



LAE

Liceo Agrícola y Enológico
"Domingo Faustino Sarmiento"

INFORME
RENDIMIENTO ACADÉMICO
PRIMER TRIMESTRE
2015

Responsable: Lic. María Soledad Berná

Introducción

El presente informe tiene por objetivo realizar una primera aproximación al conocimiento del Rendimiento Académico (RA) de los estudiantes del Liceo Agrícola y Enológico D.F.S (LAE).

Es relevante destacar que si lo que se busca es realizar acciones que redunden en la mejora de las trayectorias académicas de nuestros estudiantes, uno de los principales indicadores a analizar lo constituye el RA; de allí la importancia del presente informe.

No obstante, el estudio y análisis del RA, no se reduce a la mera evaluación que realizan los profesores en el aula, sino que por el contrario responde a una multiplicidad de factores que abarcan desde tipo institucionales, personales, actitudinales, aúlicos, socio-económicos, etc. En este sentido, los datos que aquí se presentan, sólo reflejan los resultados del proceso de evaluación por año y por materia correspondiente al primer trimestre del año 2015, sin embargo invitan a comenzar con una reflexión más profunda y seria sobre la diversidad de factores que inciden en el RA y a asumir un rol protagónico en el acompañamiento de las trayectorias académicas de los estudiantes.

Con el fin de realizar un análisis detallado del RA, se construyeron 4 categorías según la nota alcanzada que se describen a continuación:

RAP: Rendimiento Académico Positivo (8 a 10)

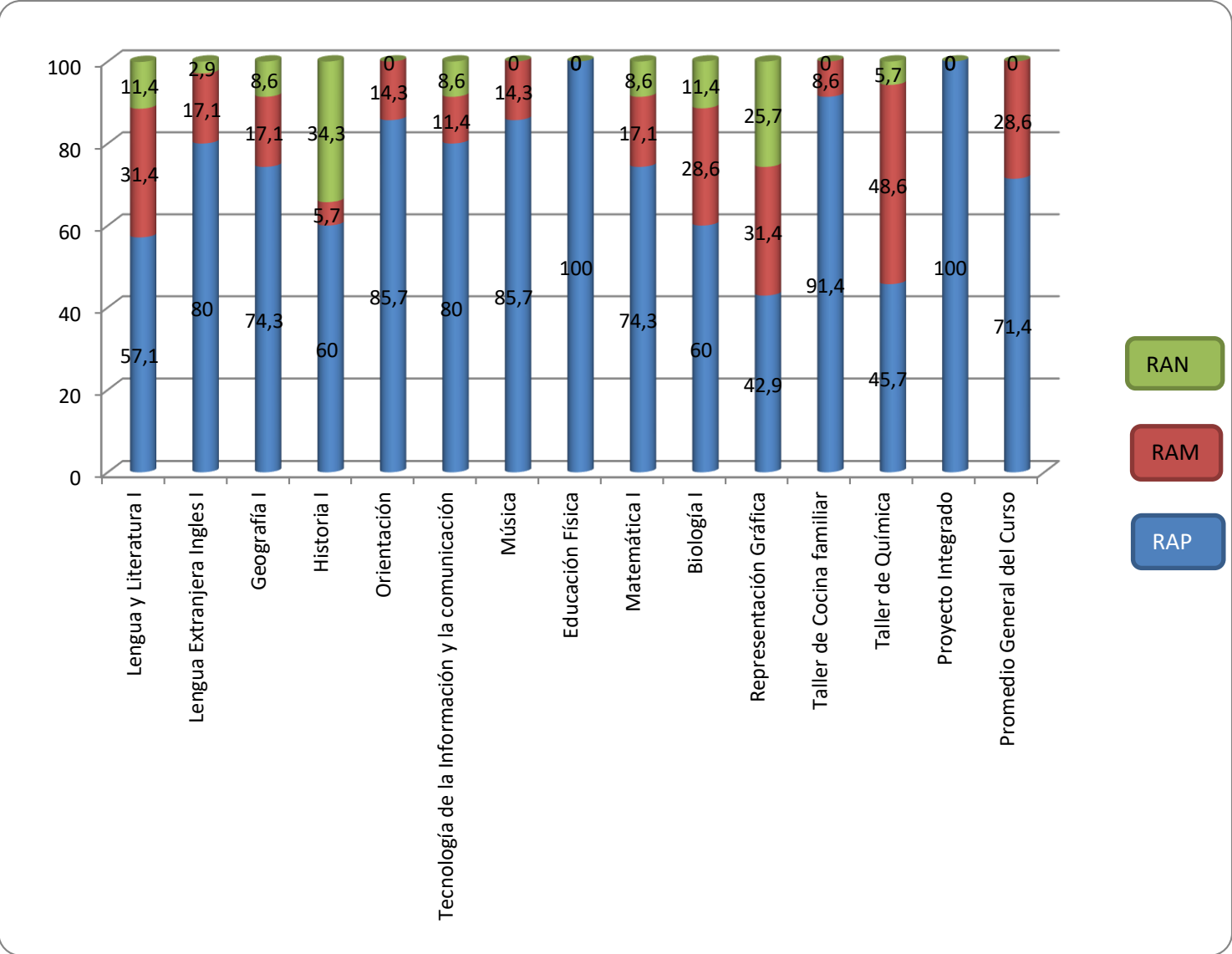
RAM: Rendimiento Académico Medio (7 a 7.99)

RAN: Rendimiento Académico Negativo (4 a 6.99)

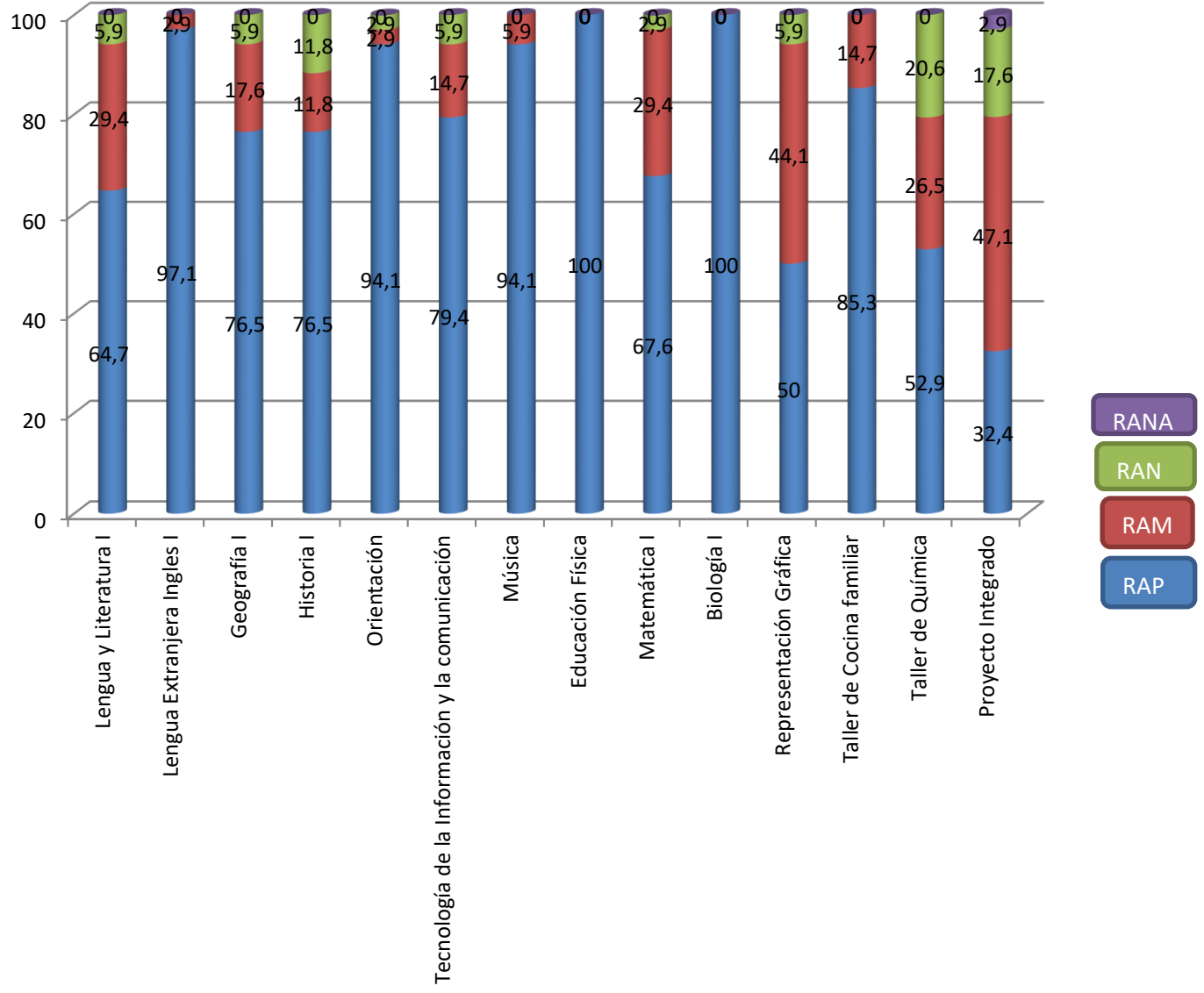
RANA: Rendimiento Académico Negativo con Aplazos (1 a 3.99)

PRIMER AÑO													
		PRIMERO A				PRIMERO B				PRIMERO C			
		RAP	RAM	RAN	RANA	RAP	RAM	RAN	RANA	RAP	RAM	RAN	RANA
Lengua y Literatura I	frec	20	11	4	-	22	10	2	-	33	1	-	-
	%	57,1	31,4	11,4	-	64,7	29,4	5,9	-	97,1	2,9	-	-
Lengua Extranjera Ingles I	frec	28	6	1	-	33	1	-	-	33	1	-	-
	%	80	17,1	2,9	-	97,1	2,9	-	-	97,1	2,9	-	-
Geografía I	frec	26	6	3	-	26	6	2	-	27	3	4	-
	%	74,3	17,1	8,6	-	76,5	17,6	5,9	-	79,4	8,8	11,8	-
Historia I	frec	21	2	12	-	26	4	4	-	22	8	4	-
	%	60	5,7	34,3	-	76,5	11,8	11,8	-	64,7	23,5	11,8	-
Orientación	frec	30	5		-	32	1	1	-	34	-	-	-
	%	85,7	14,3		-	94,1	2,9	2,9	-	100	-	-	-
Tecnología de la Información y la comunicación	frec	28	4	3	-	27	5	2	-	32	2	-	-
	%	80	11,4	8,6	-	79,4	14,7	5,9	-	94,1	5,9		-
Música	frec	30	5	-	-	32	2	-	-	34	-	-	-
	%	85,7	14,3	-	-	94,1	5,9	-	-	100	-	-	-
Educación Física	frec	35	-	-	-	34	-	-	-	34	-	-	-
	%	100	-	-	-	100	-	-	-	100	-	-	-
Matemática I	frec	26	6	3	-	23	10	1	-	15	14	5	-
	%	74,3	17,1	8,6	-	67,6	29,4	2,9	-	44,1	41,2	14,7	-
Biología I	frec	21	10	4	-	34	-	-	-	27	7	-	-
	%	60	28,6	11,4	-	100	-	-	-	79,4	20,6	-	-
Representación Gráfica	frec	15	11	9	-	17	15	2	-	25	7	2	-
	%	42,9	31,4	25,7	-	50	44,1	5,9	-	73,5	20,6	5,9	-
Taller de Cocina familiar	frec	32	3	-	-	29	5	-	-	34	-	-	-
	%	91,4	8,6	-	-	85,3	14,7	-	-	100	-	-	-
Taller de Química	frec	16	17	2	-	18	9	7	-	24	10	-	-
	%	45,7	48,6	5,7	-	52,9	26,5	20,6	-	70,6	29,4	-	-
Proyecto Integrado	frec	35	-	-	-	11	16	6	1	30	4	-	-
	%	100	-	-	-	32,4	47,1	17,6	2,9	88,2	11,8	-	-
Promedio General del Curso	frec	25	10	-	-	32	1	1	-	33	1	-	-
	%	71,4	28,6	-	-	94,1	2,9	2,9	-	97,1	2,9	-	-

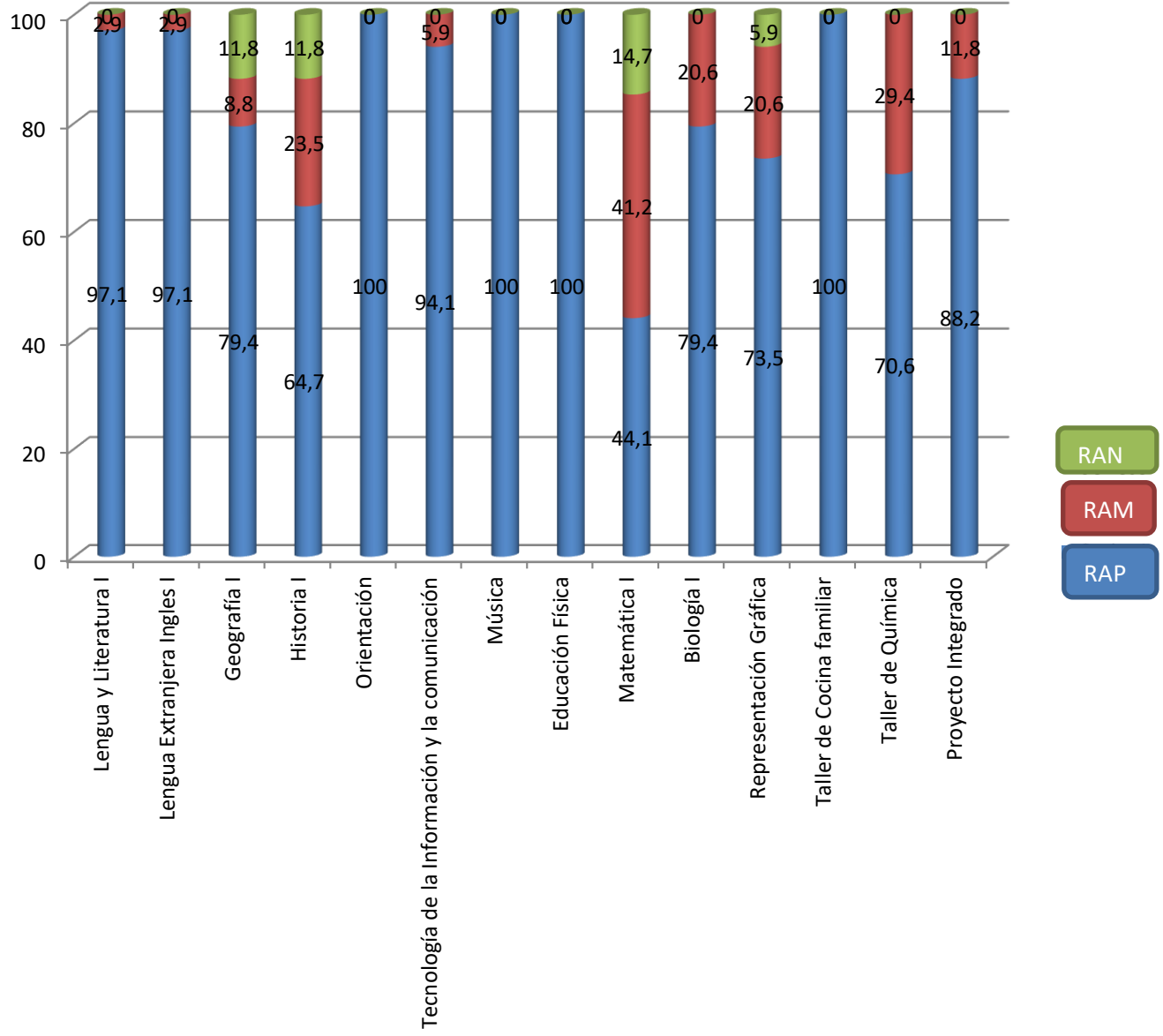
PRIMERO A



PRIMERO B

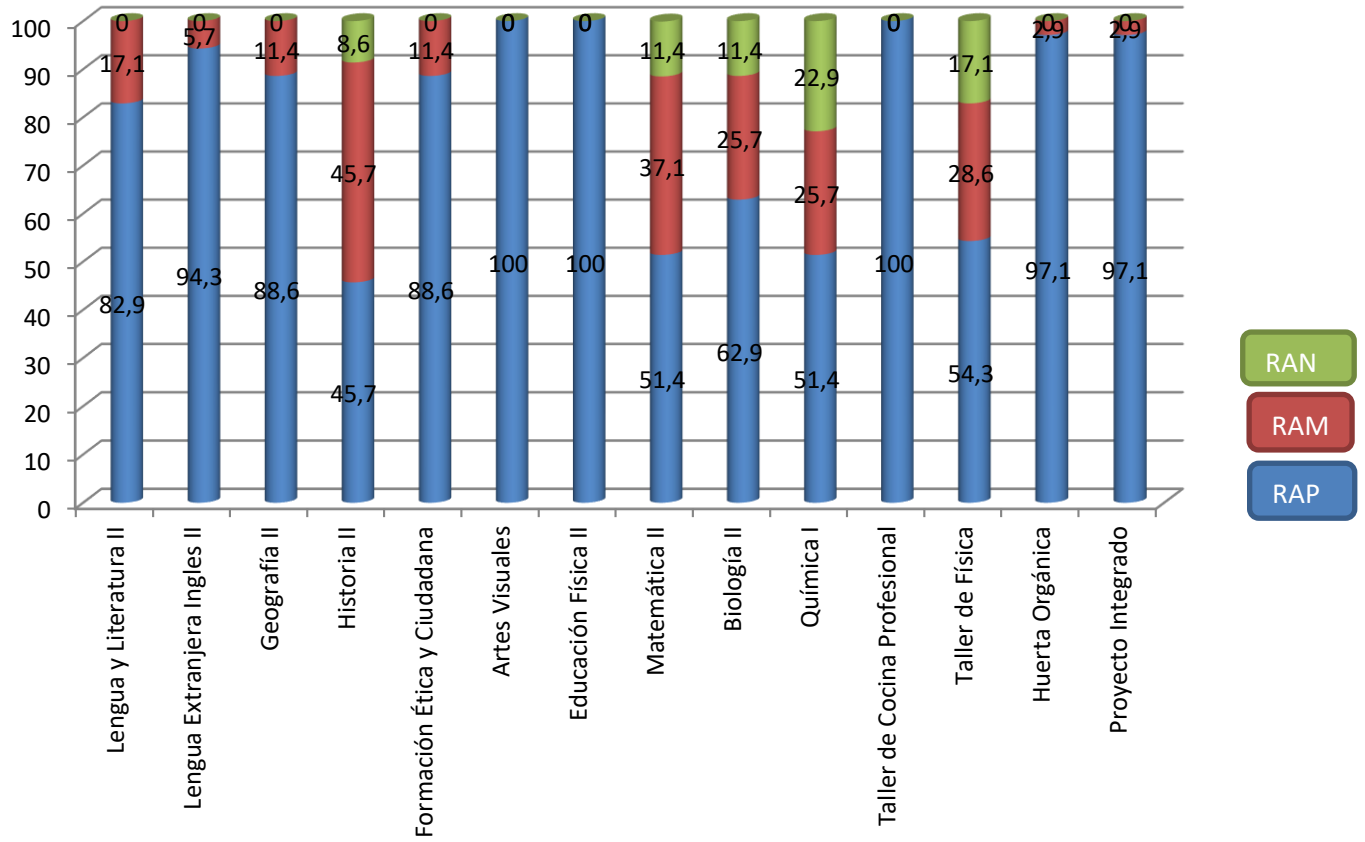


PRIMERO C

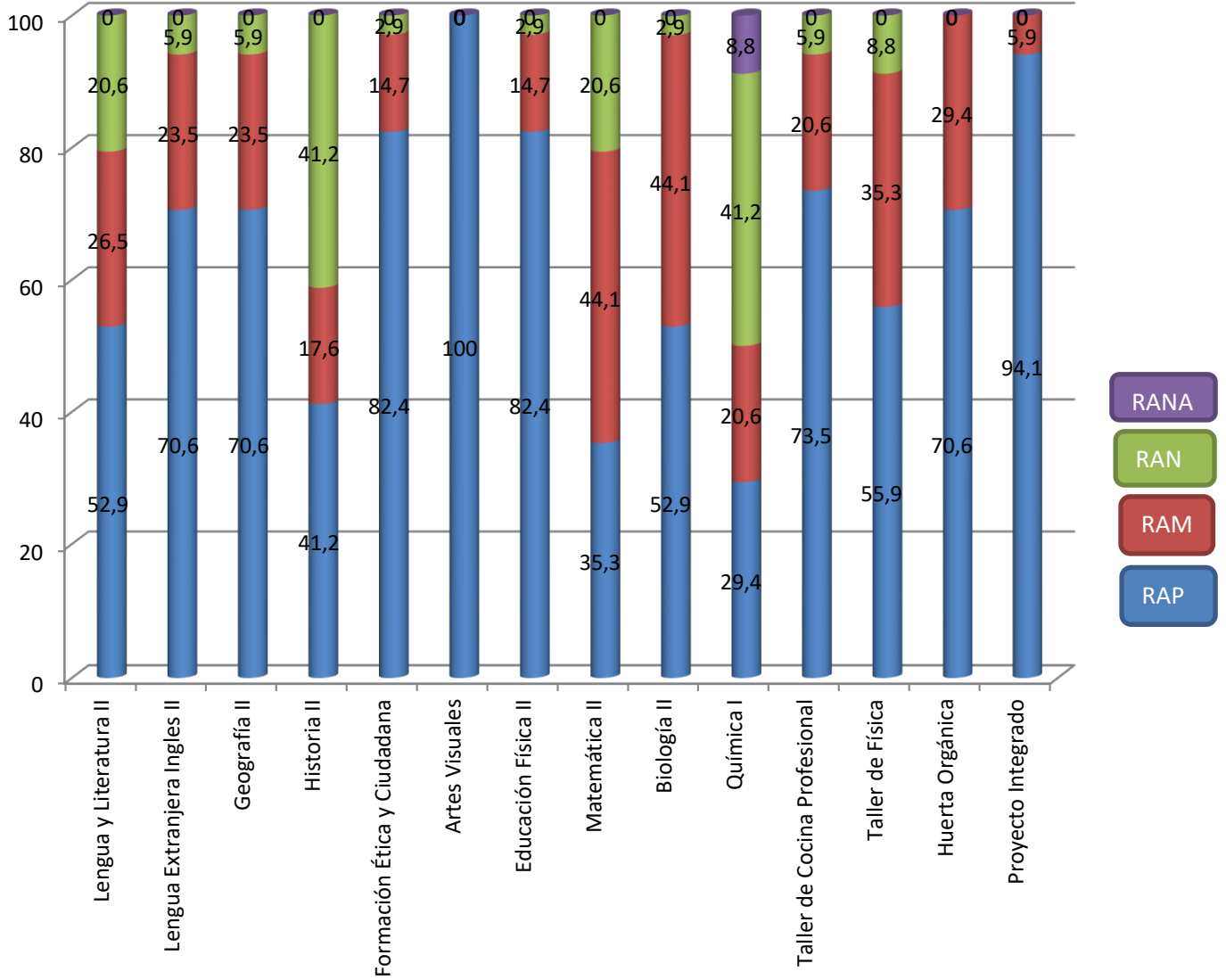


SEGUNDO AÑO													
		SEGUNDO A				SEGUNDO B				SEGUNDO C			
		RAP	RAM	RAN	RANA	RAP	RAM	RAN	RANA	RAP	RAM	RAN	RANA
Lengua y Literatura II	frec	29	6	-	-	18	9	7	-	31	2	1	-
	%	82,9	17,1	-	-	53	26,5	20,6	-	91,2	5,9	2,9	-
Lengua Extranjera Ingles II	frec	33	2	-	-	24	8	2	-	23	7	4	-
	%	94,3	5,7	-	-	71	23,5	5,9	-	67,6	20,6	11,8	-
Geografía II	frec	31	4	-	-	24	8	2	-	29	4	1	-
	%	88,6	11,4	-	-	71	23,5	5,9	-	85,3	11,8	2,9	-
Historia II	frec	16	16	3	-	14	6	14	-	9	20	5	-
	%	45,7	45,7	8,6	-	41	17,6	41,2	-	26,5	58,8	14,7	-
Formación Ética y Ciudadana	frec	31	4	-	-	28	5	1	-	29	4	1	-
	%	88,6	11,4	-	-	82	14,7	2,9	-	85,3	11,8	2,9	-
Artes Visuales	frec	35	-	-	-	34	-	-	-	34	-	-	-
	%	100	-	-	-	100	-	-	-	100	-	-	-
Educación Física II	frec	35	-	-	-	28	5	1	-	34	-	-	-
	%	100	-	-	-	82	14,7	2,9	-	100	-	-	-
Matemática II	frec	18	13	4	-	12	15	7	-	5	18	11	-
	%	51,4	37,1	11,4	-	35	44,1	20,6	-	14,7	52,9	32,4	-
Biología II	frec	22	9	4	-	18	15	1	-	3	22	9	-
	%	62,9	25,7	11,4	-	53	44,1	2,9	-	8,8	64,7	26,5	-
Química I	frec	18	9	8	-	10	7	14	3	12	10	10	2
	%	51,4	25,7	22,9	-	29	20,6	41,2	8,8	35,3	29,4	29,4	5,9
Taller de Cocina Profesional	frec	35	-	-	-	25	7	2	-	27	2	5	-
	%	100	-	-	-	74	20,6	5,9	-	79,4	5,9	14,7	-
Taller de Física	frec	19	10	6	-	19	12	3	-	9	14	11	-
	%	54,3	28,6	17,1	-	56	35,3	8,8	-	26,5	41,2	32,4	-
Huerta Orgánica	frec	34	1	-	-	24	10	-	-	32	2	-	-
	%	97,1	2,9	-	-	71	29,4	-	-	94,1	5,9	-	-
Proyecto Integrado	frec	34	1	-	-	32	2	-	-	34	-	-	-
	%	97,1	2,9	-	-	94	5,9	-	-	100	-	-	-
Promedio General del Curso	frec	28	7	-	-	21	11	2	-	25	9	-	-
	%	80	20	-	-	62	32,4	5,9	-	73,5	26,5	-	-

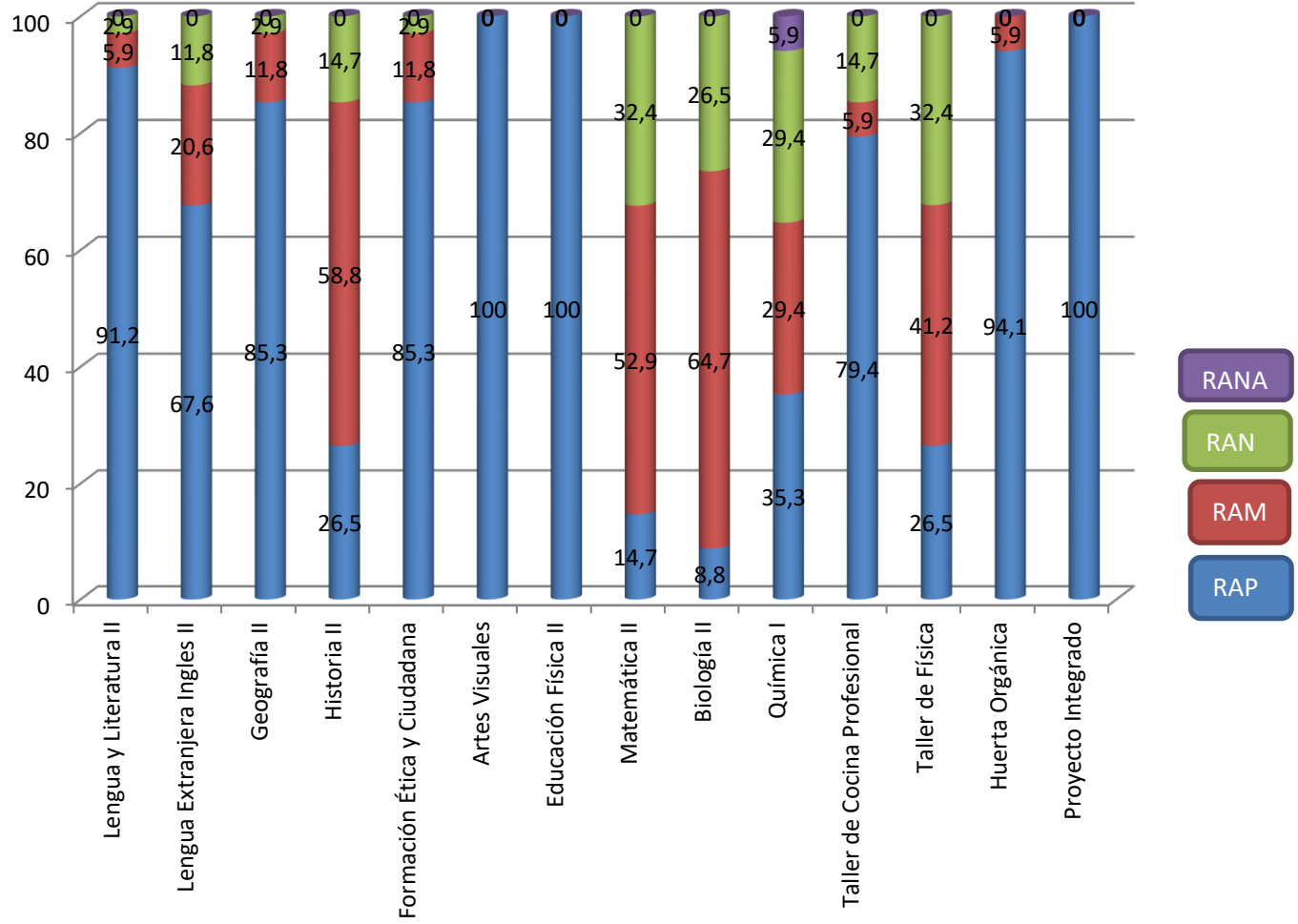
SEGUNDO A



SEGUNDO B

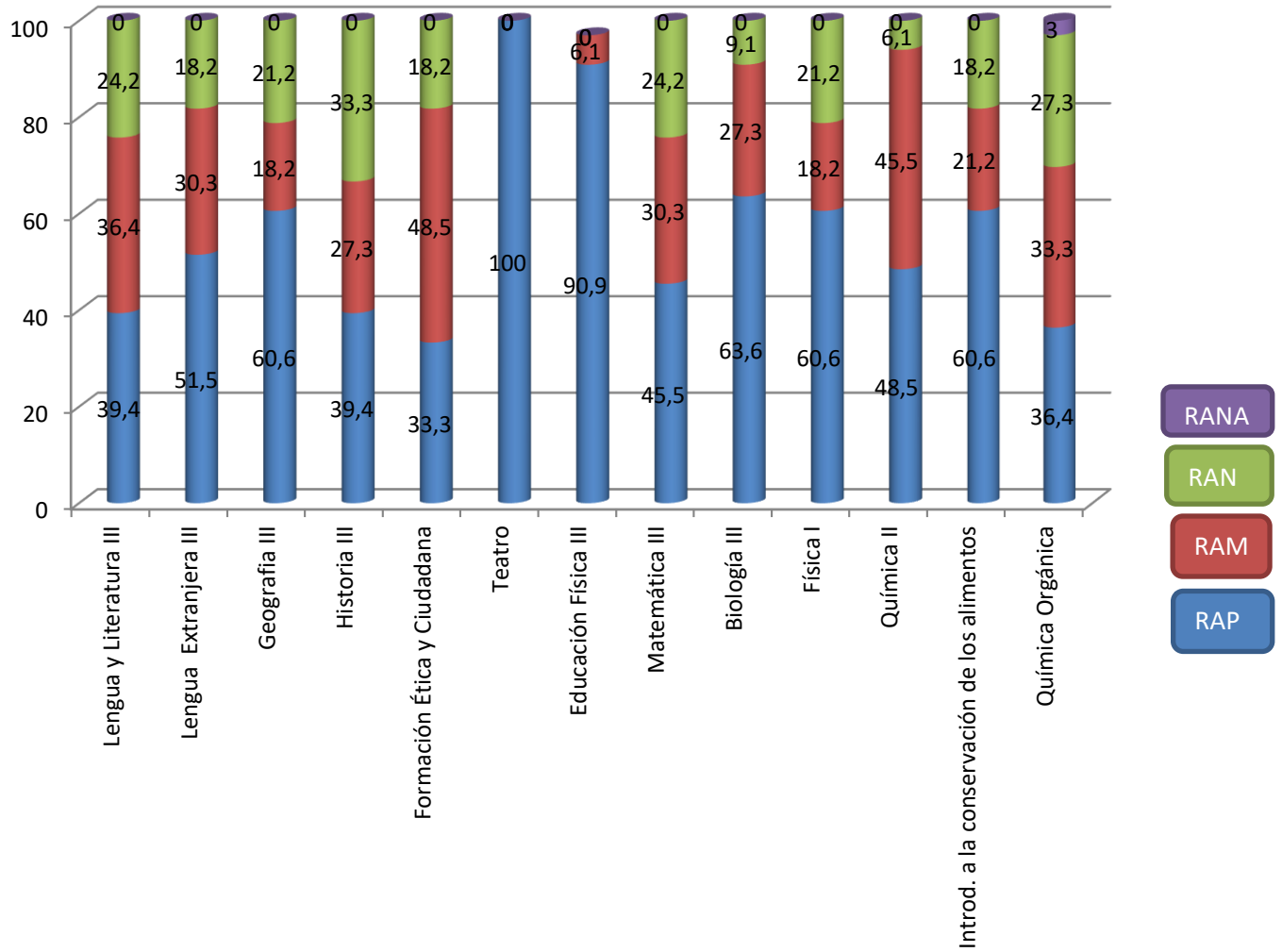


SEGUNDO C

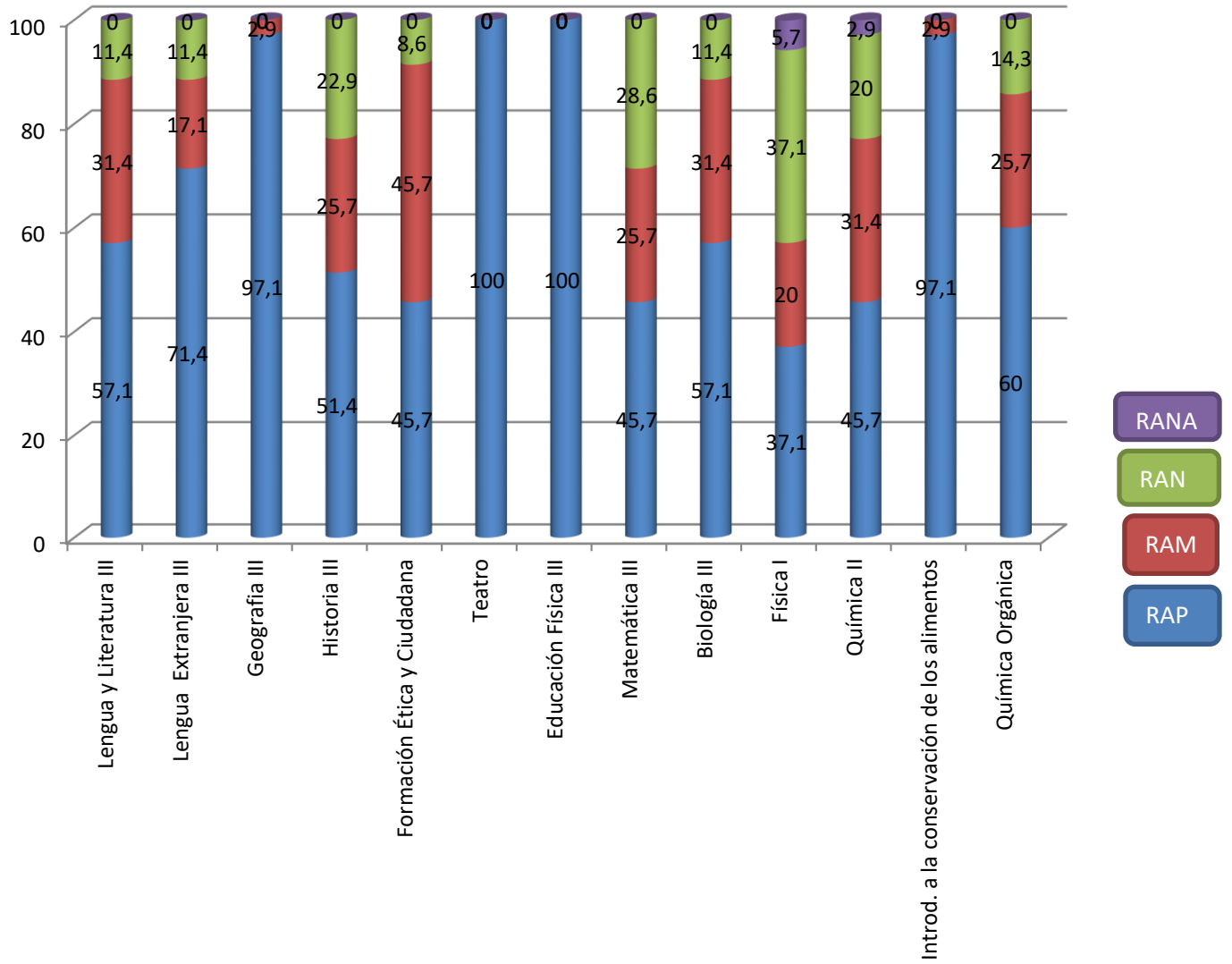


TERCEROS													
		TERCERO A				TERCERO B				TERCERO C			
		RAP	RAM	RAN	RANA	RAP	RAM	RAN	RANA	RAP	RAM	RAN	RANA
Lengua y Literatura III	frec	13	12	8	-	20	11	4	-	6	8	20	-
	%	39,4	36,4	24	-	57,1	31,4	11,4	-	17,6	23,5	58,8	-
Lengua Extranjera III	frec	17	10	6	-	25	6	4	-	21	6	7	-
	%	51,5	30,3	18	-	71,4	17,1	11,4	-	61,8	17,6	20,6	-
Geografía III	frec	20	6	7	-	34	1	-	-	27	7	-	-
	%	60,6	18,2	21	-	97,1	2,9	-	-	79,4	20,6	-	-
Historia III	frec	13	9	11	-	18	9	8	-	14	14	6	-
	%	39,4	27,3	33	-	51,4	25,7	22,9	-	41,2	41,2	17,6	-
Formación Ética y Ciudadana	frec	11	16	6	-	16	16	3	-	19	13	2	-
	%	33,3	48,5	18	-	45,7	45,7	8,6	-	55,9	38,2	5,9	-
Teatro	frec	33	-	-	-	35	-	-	-	34	-	-	-
	%	100	-	-	-	100	-	-	-	100	-	-	-
Educación Física III *Cuglia, Lourdes sin nota	Frec*	30	2	-	-	35	-	-	-	34	-	-	-
	%	90,9	6,1	-	-	100	-	-	-	100	-	-	-
Matemática III	frec	15	10	8	-	16	9	10	-	10	15	9	-
	%	45,5	30,3	24	-	45,7	25,7	28,6	-	29,4	44,1	26,5	-
Biología III	frec	21	9	3	-	20	11	4	-	34	-	-	-
	%	63,6	27,3	9,1	-	57,1	31,4	11,4	-	100	-	-	-
Física I	frec	20	6	7	-	13	7	13	2	13	15	5	1
	%	60,6	18,2	21	-	37,1	20	37,1	5,7	38,2	44,1	14,7	2,9
Química II	frec	16	15	2	-	16	11	7	1	34	-	-	-
	%	48,5	45,5	6,1	-	45,7	31,4	20	2,9	100	-	-	-
Introducción a la Conservación de los Alimentos	frec	20	7	6	-	34	1	-	-	34	-	-	-
	%	60,6	21,2	18	-	97,1	2,9	-	-	100	-	-	-
Química Orgánica	frec	12	11	9	1	21	9	5	-	19	13	2	-
	%	36,4	33,3	27	3	60	25,7	14,3	-	55,9	38,2	5,9	-
Promedio General del curso	frec	20	10	3	-	21	14	-	-	24	10	-	-
	%	60,6	30,3	9,1	-	60	40	-	-	70,6	29,4	-	-

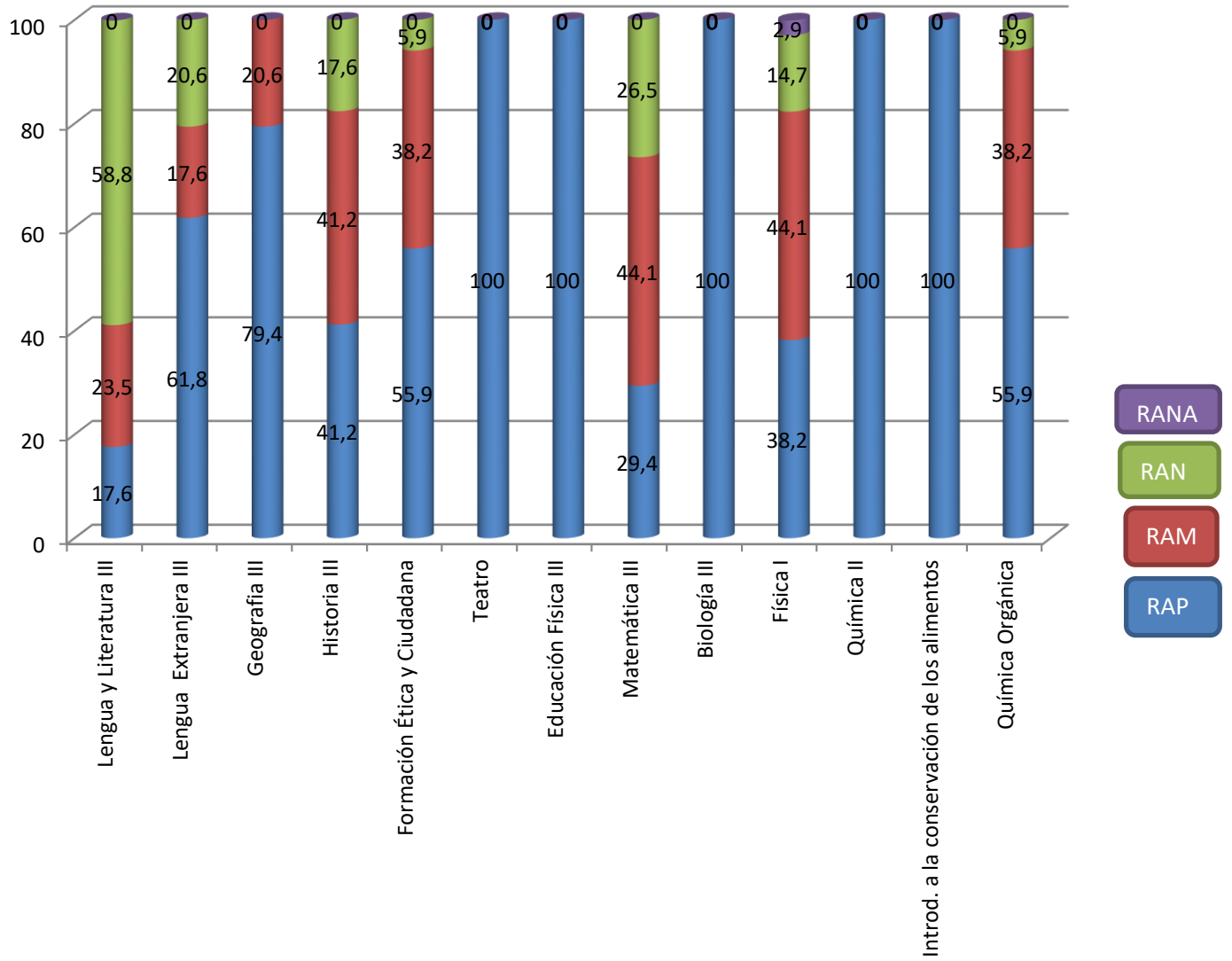
TERCERO A



TECERO B

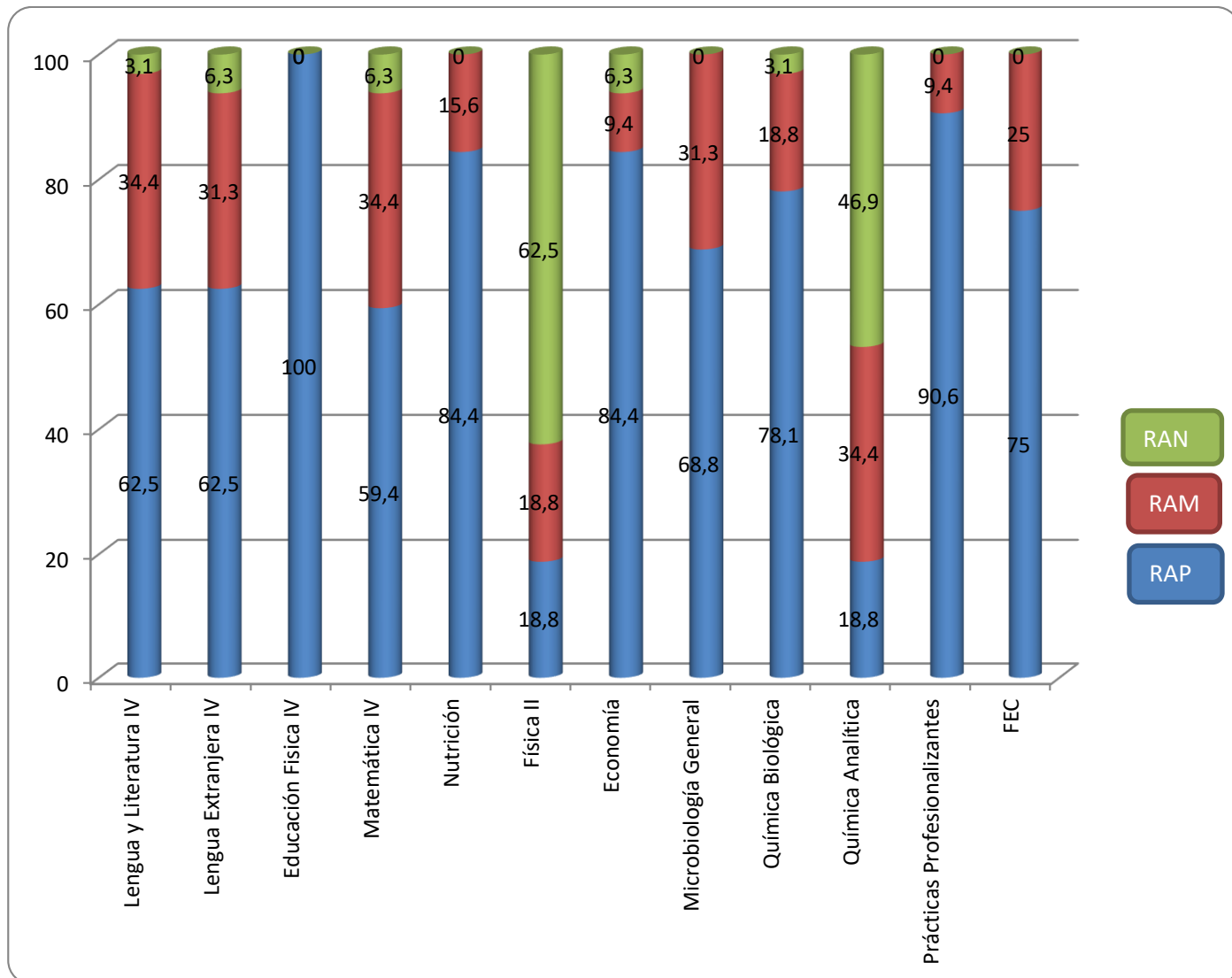


TECERO C

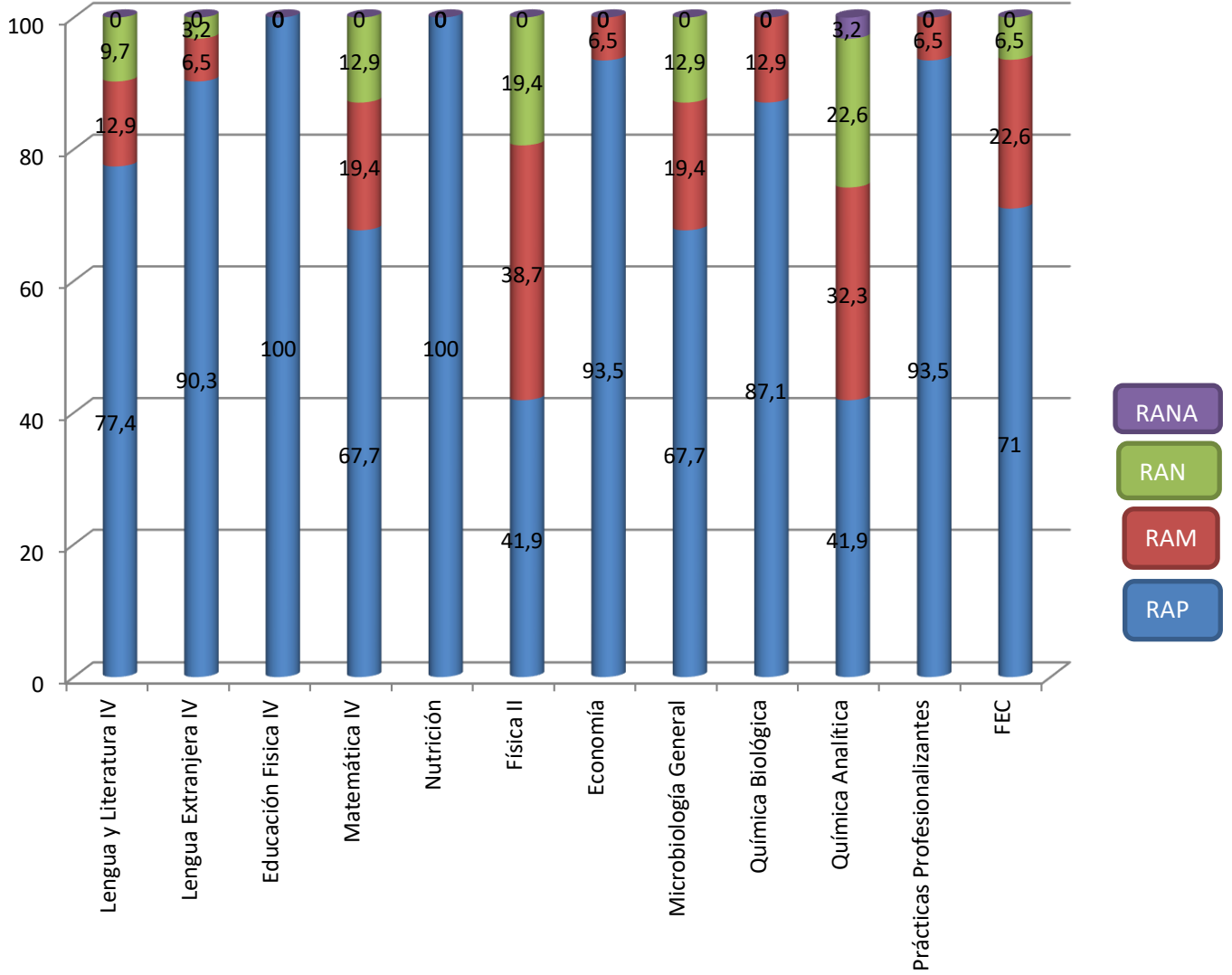


CUARTOS													
		CUARTO A				CUARTO B				CUARTO C			
		RAP	RAM	RAN	RANA	RAP	RAM	RAN	RANA	RAP	RAM	RAN	RANA
Lengua y Literatura IV	frec	20	11	1	-	24	4	3	-	11	11	2	-
	%	62,5	34,4	3,1	-	77,4	12,9	9,7	-	45,8	45,8	8,3	-
Lengua Extranjera IV	frec	20	10	2	-	28	2	1	-	12	9	3	-
	%	62,5	31,3	6,3	-	90,3	6,5	3,2	-	50	37,5	12,5	-
Educación Física IV	frec	32	-	-	-	31	-	-	-	24	-	-	-
	%	100	-	-	-	100	-	-	-	100	-	-	-
Matemática IV	frec	19	11	2	-	21	6	4	-	13	7	3	1
	%	59,4	34,4	6,3	-	67,7	19,4	12,9	-	54,2	29,2	12,5	4,2
Nutrición	frec	27	5	-	-	31	-	-	-	22	1	1	-
	%	84,4	15,6	-	-	100	-	-	-	91,7	4,2	4,2	-
Física II	frec	6	6	20	-	13	12	6	-	16	4	4	-
	%	18,8	18,8	62,5	-	41,9	38,7	19,4	-	66,7	16,7	16,7	-
Economía	frec	27	3	2	-	29	2	-	-	20	4	-	-
	%	84,4	9,4	6,3	-	93,5	6,5	-	-	83,3	16,7	-	-
Microbiología General	frec	22	10	-	-	21	6	4	-	22	2	-	-
	%	68,8	31,3	-	-	67,7	19,4	12,9	-	91,7	8,3	-	-
Química Biológica	frec	25	6	1	-	27	4		-	11	9	4	-
	%	78,1	18,8	3,1	-	87,1	12,9		-	45,8	37,5	16,7	-
Química Analítica	frec	6	11	15	-	13	10	7	1	12	5	7	-
	%	18,8	34,4	46,9	-	41,9	32,3	22,6	3,2	50	20,8	29,2	-
Prácticas Profesionalizantes	frec	29	3	-	-	29	2	-	-	24	-	-	-
	%	90,6	9,4	-	-	93,5	6,5	-	-	100	-	-	-
FEC	frec	24	8	-	-	22	7	2	-	14	7	3	-
	%	75	25	-	-	71	22,6	6,5	-	58,3	29,2	12,5	-
Promedio General del Curso	frec	18	14	-	-	25	5	1	-	17	7		-
		56,3	43,8	-	-	80,6	16,1	3,2	-	70,8	29,2		-

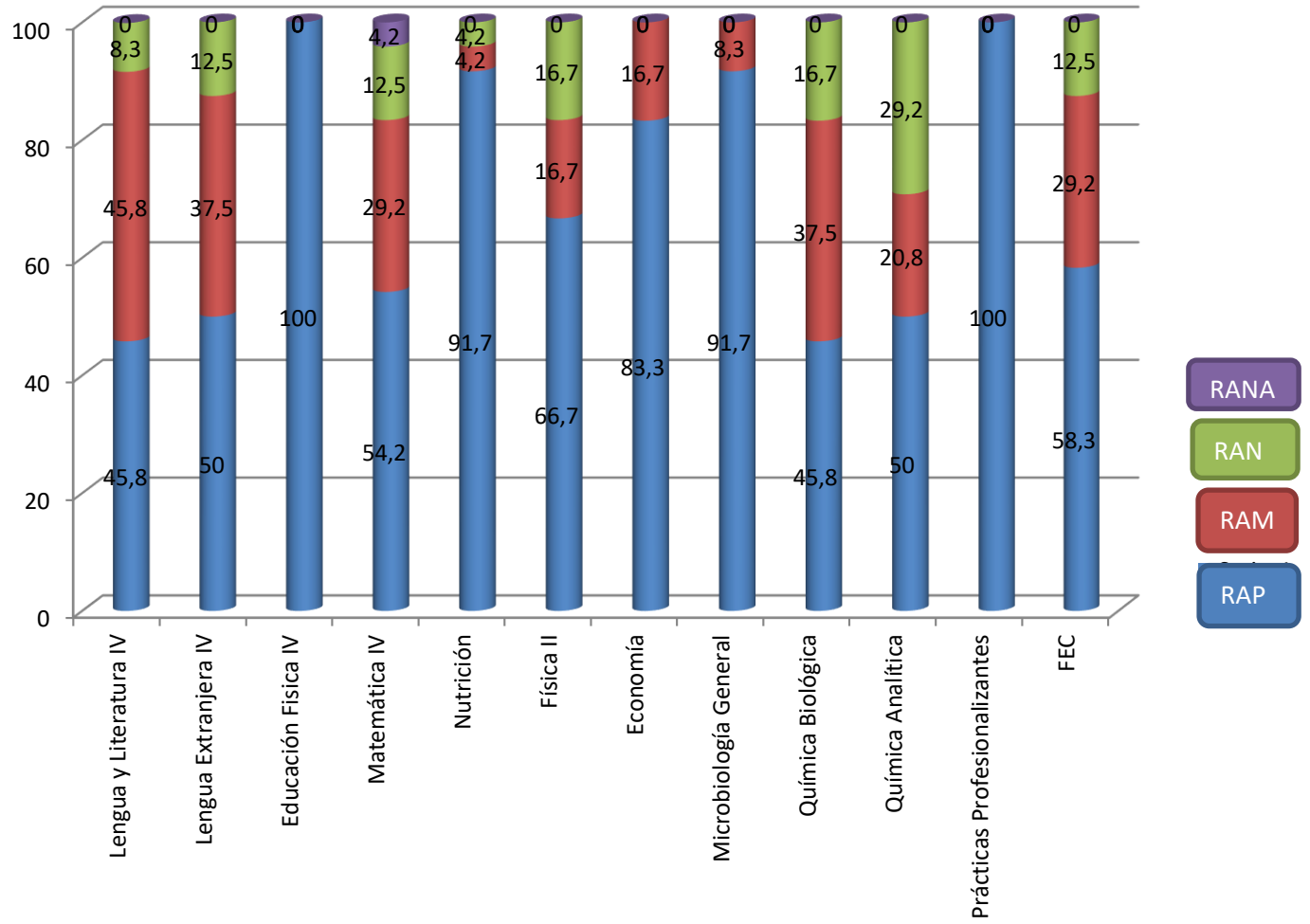
CUARTO A



CUARTO B

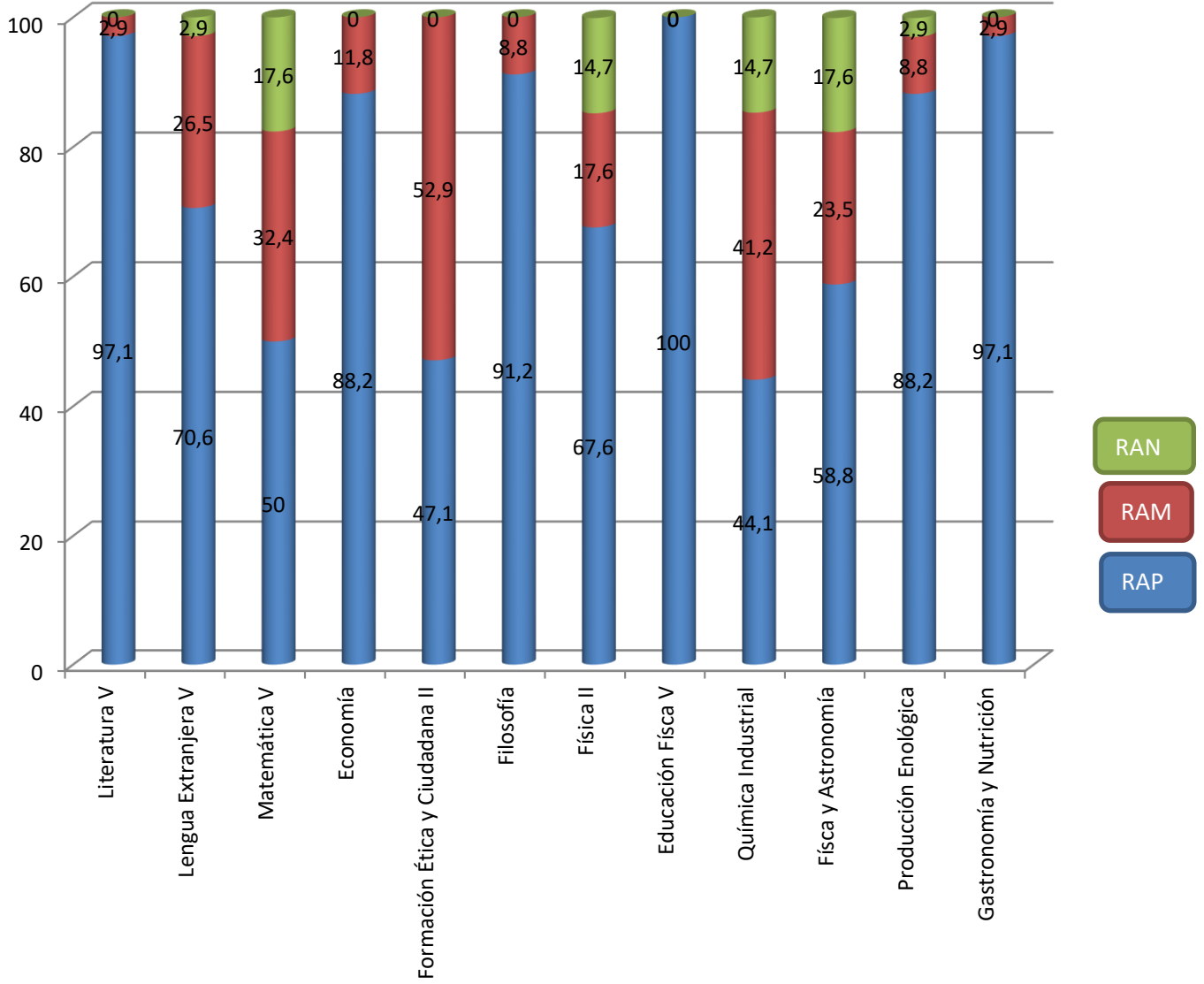


CUARTO C



QUINTOS									
		QUINTO A				QUINTO B			
		RAP	RAM	RAN	RANA	RAP	RAM	RAN	RANA
Literatura V	frec	33	1	-	-	15	12	3	-
	%	97,1	2,9	-	-	50	40	10	-
Lengua Extranjera V	frec	24	9	1	-	16	8	6	-
	%	70,6	26,5	2,9	-	53,3	26,7	20	-
Matemática V	frec	17	11	6	-	21	5	4	-
	%	50	32,4	17,6	-	70	16,7	13,3	-
Economía	frec	30	4	-	-	15	9	6	-
	%	88,2	11,8	-	-	50	30	20	-
Formación Ética y Ciudadana II	frec	16	18	-	-	14	8	8	-
	%	47,1	52,9	-	-	46,7	26,7	26,7	-
Filosofía	frec	31	3	-	-	27	2	1	-
	%	91,2	8,8	-	-	90	6,7	3,3	-
Física II	frec	23	6	5	-	20	6	4	-
	%	67,6	17,6	14,7	-	66,7	20	13,3	-
Educación Física V	frec	34	-	-	-	30	-	-	-
	%	100	-	-	-	100	-	-	-
Química Industrial	frec	15	14	5	-	12	15	3	-
	%	44,1	41,2	14,7	-	40	50	10	-
Física y Astronomía	frec	20	8	6	-	14	9	7	-
	%	58,8	23,5	17,6	-	46,7	30	23,3	-
Producción Enológica	frec	30	3	1	-	28	1	1	-
	%	88,2	8,8	2,9	-	93,3	3,3	3,3	-
Gastronomía y Nutrición	frec	33	1	-	-	30	-	-	-
	%	97,1	2,9	-	-	100	-	-	-
Promedio General del Curso	frec	28	6	-	-	19	11	-	-
	%	82,4	17,6	-	-	63,3	36,7	-	-

QUINTO A



QUINTO B

