



Liceo Agrícola y Enológico
"Domingo Faustino Sarmiento"

INFORME
RENDIMIENTO ACADÉMICO
COMPARACIÓN TERCER TRIMESTRE Y CONDICIÓN FINAL
2016

Responsable: Lic. María Soledad Berná
Referente de Sistematización de Información Escolar
Secretaria Académica de Escuela Técnica- LAE

Con el fin de realizar un análisis detallado del Rendimiento Académico, se construyeron 4 categorías según la nota alcanzada que se describen a continuación:

RAP: Rendimiento Académico Positivo (8 a 10)

RAM: Rendimiento Académico Medio (7 a 7.99)

RAN: Rendimiento Académico Negativo (4 a 6.99)

RANA: Rendimiento Académico Negativo con Aplazos (1 a 3.99)

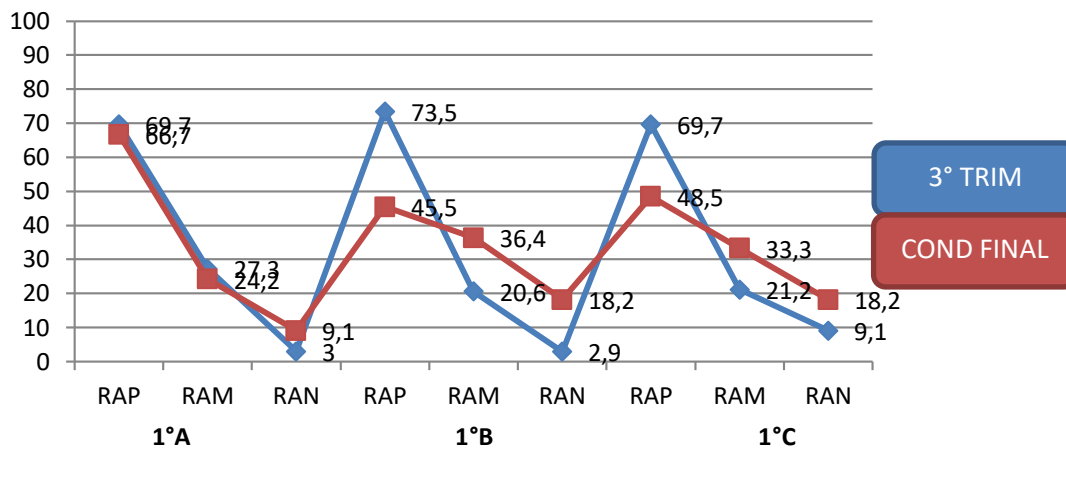
COMPARACIÓN RENDIMIENTO ACADÉMICO TERCER TRIMESTRE Y CONDICIÓN FINAL PRIMEROS AÑOS

TERCER TRIMESTRE												
		PRIMERO A				PRIMERO B				PRIMERO C		
		RAP	RAM	RAN	RANA	RAP	RAM	RAN	RAP	RAM	RAN	
Lengua y Literatura I	frec	23	9	1		25	7	1	23	7	3	
	%	69,7	27,3	3		73,5	20,6	2,9	69,7	21,2	9,1	
Matemática I	frec	17	9	6	1	20	9	4	11	11	11	
	%	51,5	27,3	18,2	3	58,8	26,5	11,8	33,3	33,3	33,3	
Promedio General del Curso	frec	32	1	-		31	2	-	27	5	1	
	%	97	3	-		91,2	5,9	-	81,8	15,2	3	

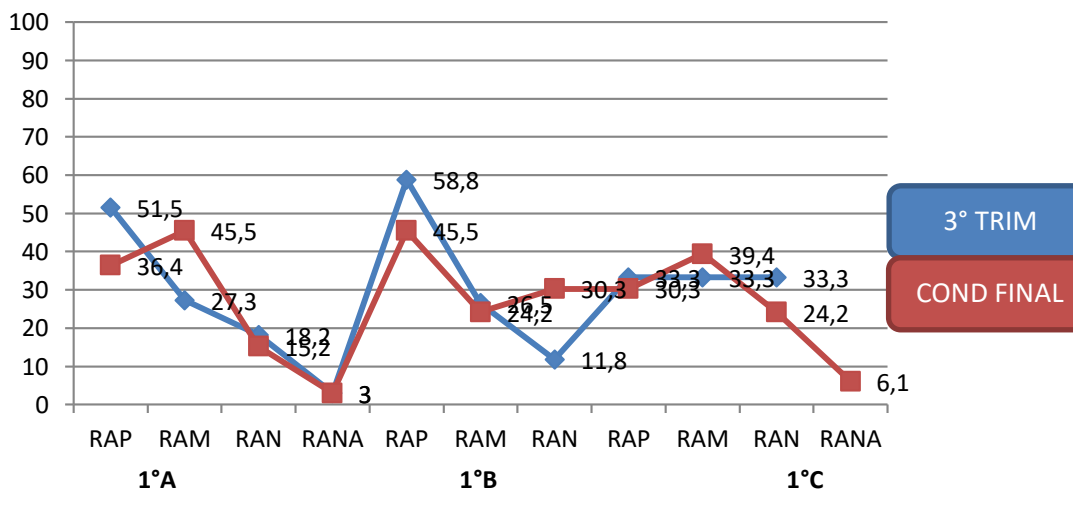
CONDICIÓN FINAL													
		PRIMERO A				PRIMERO B				PRIMERO C			
		RAP	RAM	RAN	RANA	RAP	RAM	RAN	RANA	RAP	RAM	RAN	RANA
Lengua y Literatura I	Frec.	22	8	3	-	15	12	6	-	16	11	6	-
	%	66,7	24,2	9,1	-	45,5	36,4	18,2	-	48,5	33,3	18,2	-
Matemática I	Frec.	12	15	5	1	15	8	10	-	10	13	8	2
	%	36,4	45,5	15,2	3	45,5	24,2	30,3	-	30,3	39,4	24,2	6,1
Promedio General	Frec.	30	3	-	-	28	5	-	-	26	6	1	-
	%	90,9	9,1	-	-	84,8	15,2	-	-	78,8	18,2	3	-

COMPARACIÓN 3° TRIMESTRE Y CONDICIÓN FINAL													
		PRIMERO A				PRIMERO B				PRIMERO C			
		RAP	RAM	RAN	RANA	RAP	RAM	RAN	RANA	RAP	RAM	RAN	RANA
Lengua y Literatura I	3° TRIM	69,7	27,3	3	-	73,5	20,6	2,9	-	69,7	21,2	9,1	-
	COND. FINAL	66,7	24,2	9,1	-	45,5	36,4	18,2	-	48,5	33,3	18,2	-
Matemática I	3° TRIM	51,5	27,3	18,2	3	58,8	26,5	11,8	-	33,3	33,3	33,3	-
	COND. FINAL	36,4	45,5	15,2	3	45,5	24,2	30,3	-	30,3	39,4	24,2	6,1
Promedio	3° TRIM	97	3	-	-	91,2	5,9	-	-	81,8	15,2	3	-
	COND. FINAL	90,9	9,1	-	-	84,8	15,2	-	-	78,8	18,2	3	-

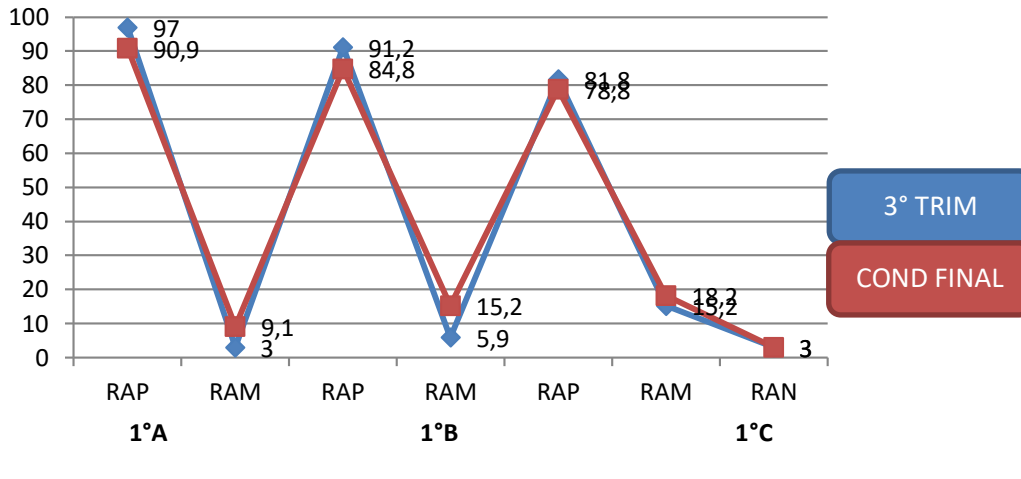
Lengua y Literatura I



Matemática I



Promedio General



COMPARACIÓN RENDIMIENTO ACADÉMICO TERCER TRIMESTRE Y CONDICIÓN FINAL

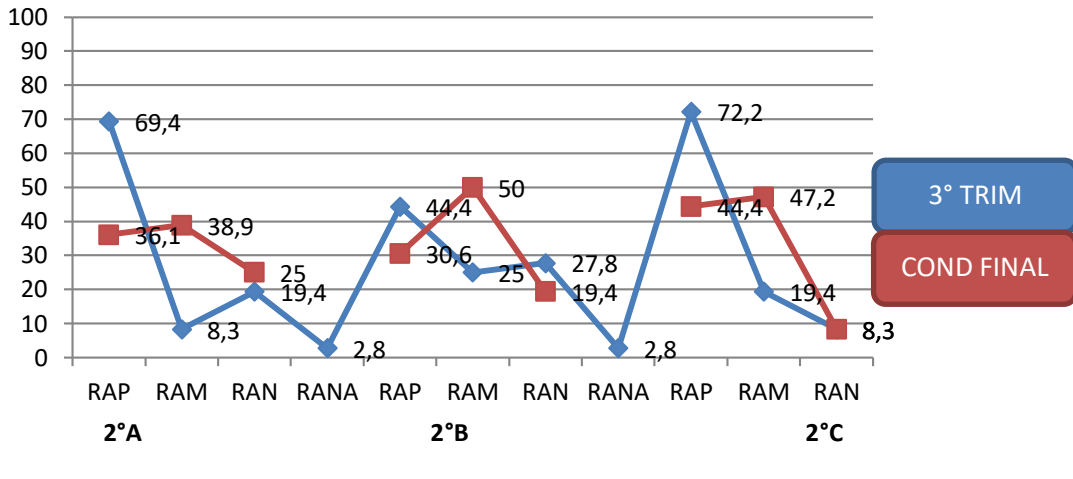
SEGUNDOS AÑOS

TERCER TRIMESTRE													
		SEGUNDO A				SEGUNDO B				SEGUNDO C			
		RAP	RAM	RAN	RANA	RAP	RAM	RAN	RANA	RAP	RAM	RAN	RANA
Lengua y Literatura II	frec	25	3	7	1	16	9	10	1	26	7	3	-
	%	69,4	8,3	19,4	2,8	44,4	25	27,8	2,8	72,2	19,4	8,3	-
Matemática II	frec	23	7	6	-	18	10	8	-	23	9	3	1
	%	63,9	19,4	16,7	-	50	27,8	22,2	-	63,9	25	8,3	2,8
Promedio General	frec	28	8	-	-	26	9	1	-	30	5	1	-
		77,8	22,2	-	-	72,2	25	2,8		83,3	13,9	2,8	-

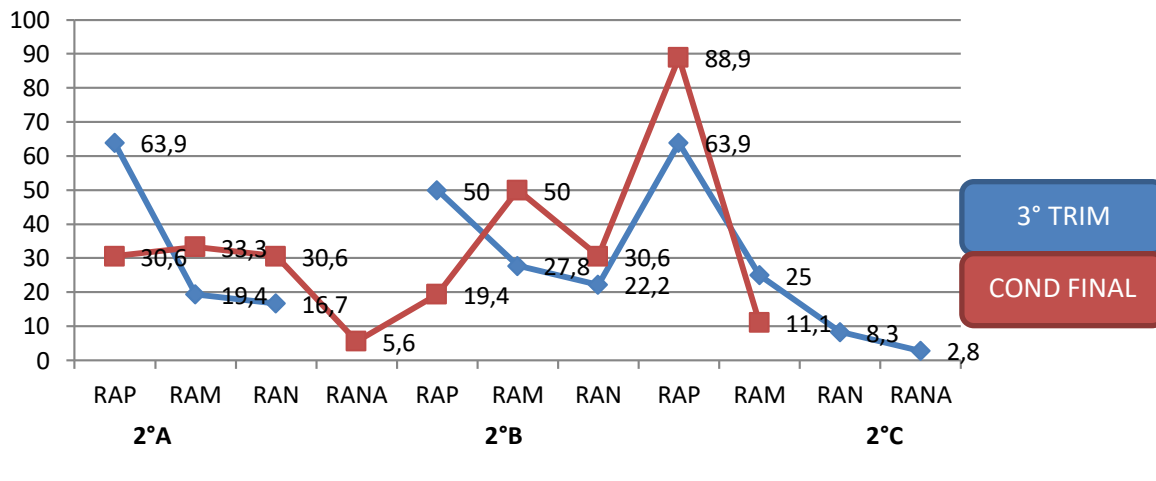
CONDICIÓN FINAL													
		SEGUNDO A				SEGUNDO B				SEGUNDO C			
		RAP	RAM	RAN	RANA	RAP	RAM	RAN	RANA	RAP	RAM	RAN	RANA
Lengua y Literatura I	Frec.	13	14	9	-	11	18	7	-	16	17	3	-
	%	36,1	38,9	25	-	30,6	50	19,4	-	44,4	47,2	8,3	-
Matemática I	Frec.	11	12	11	2	7	18	11	-	32	4	-	-
	%	30,6	33,3	30,6	5,6	19,4	50	30,6	-	88,9	11,1	-	-
Promedio General		25	9	2	-	20	14	2	-	30	6	-	-
		69,4	25	5,6	-	55,6	38,9	5,6	-	83,3	16,7	-	-

COMPARACIÓN 3° TRIMESTRE Y CONDICIÓN FINAL													
		SEGUNDO A				SEGUNDO B				SEGUNDO C			
		RAP	RAM	RAN	RANA	RAP	RAM	RAN	RANA	RAP	RAM	RAN	RANA
Lengua y Literatura II	3° TRIM	69,4	8,3	19,4	2,8	44,4	25	27,8	2,8	72,2	19,4	8,3	-
	COND. FINAL	36,1	38,9	25	-	30,6	50	19,4	-	44,4	47,2	8,3	-
Matemática II	3° TRIM	63,9	19,4	16,7	-	50	27,8	22,2	-	63,9	25	8,3	2,8
	COND. FINAL	30,6	33,3	30,6	5,6	19,4	50	30,6	-	88,9	11,1		-
Promedio General	3° TRIM	77,8	22,2		-	72,2	25	2,8	-	83,3	13,9	2,8	-
	COND. FINAL	69,4	25	5,6	-	55,6	38,9	5,6	-	83,3	16,7		-

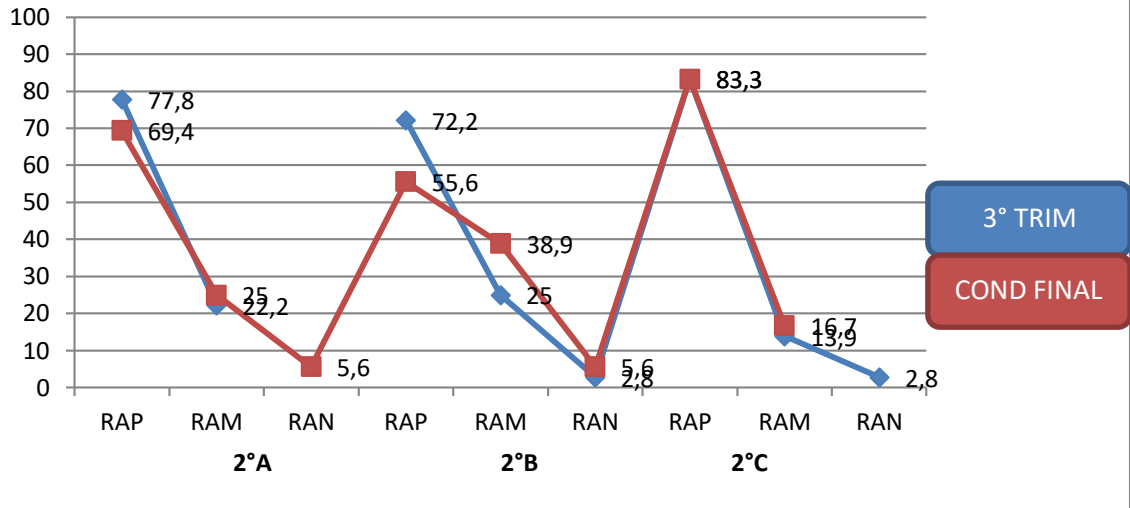
Lengua y Literatura II



Matemática II



Promedio General



COMPARACIÓN RENDIMIENTO ACADÉMICO TERCER TRIMESTRE Y CONDICIÓN FINAL

TERCEROS AÑOS

TERCER TRIMESTRE													
		TERCERO A				TERCERO B				TERCERO C			
		RAP	RAM	RAN	RANA	RAP	RAM	RAN	RANA	RAP	RAM	RAN	RANA
Historia III	frec	22	6	3	-	27	1	3	-	14	10	5	-
	%	71	19,4	9,7	-	87,1	3,2	9,7	-	46,7	33,3	16,7	-
Química Orgánica	frec	19	4	7	1	23	6	1	1	24	4	1	-
	%	61,3	12,9	22,6	3,2	74,2	19,4	3,2	3,2	80	13,3	3,3	-
Promedio	frec	25	6	-	-	25	5	1	-	17	11	1	-
	%	80,6	19,4	-	-	80,6	16,1	3,2	-	56,7	36,7	3,3	-

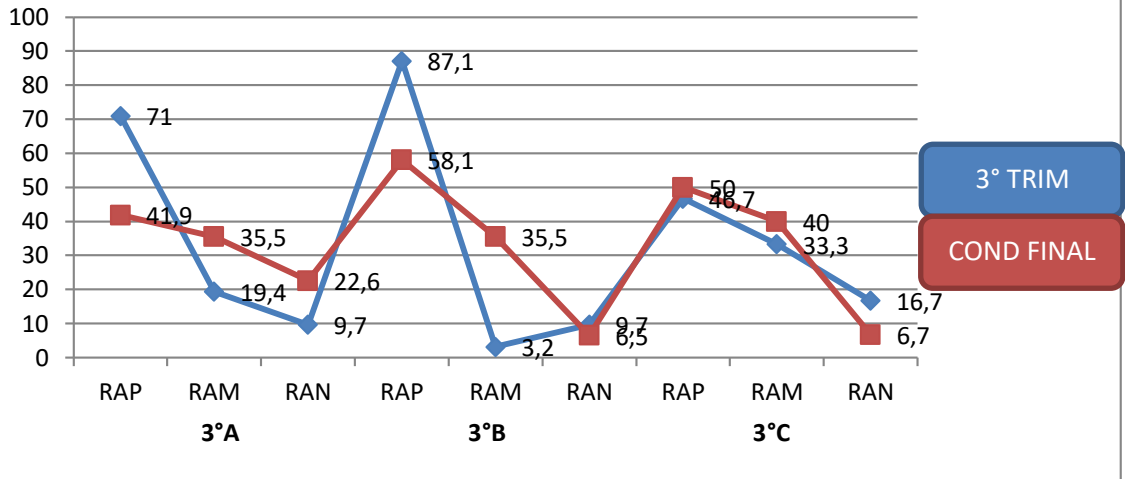
s/dato alumna Quaglia, Belén

CONDICIÓN FINAL													
		TERCERO A				TERCERO B				TERCERO C			
		RAP	RAM	RAN	RANA	RAP	RAM	RAN	RANA	RAP	RAM	RAN	RANA
Historia III	Frec.	13	11	7	-	18	11	2	-	15	12	2	-
	%	41,9	35,5	22,6	-	58,1	35,5	6,5	-	50	40	6,7	-
Química Orgánica	Frec.	12	10	8	1	14	11	5	1	10	14	5	-
	%	38,7	32,3	25,8	3,2	45,2	35,5	16,1	3,2	33,3	46,7	16,7	-
Promedio General	Frec.	22	9	-	-	20	9	2	-	12	16	1	-
	%	71	29	-	-	64,5	29	6,5	-	40	53,3	3,3	-

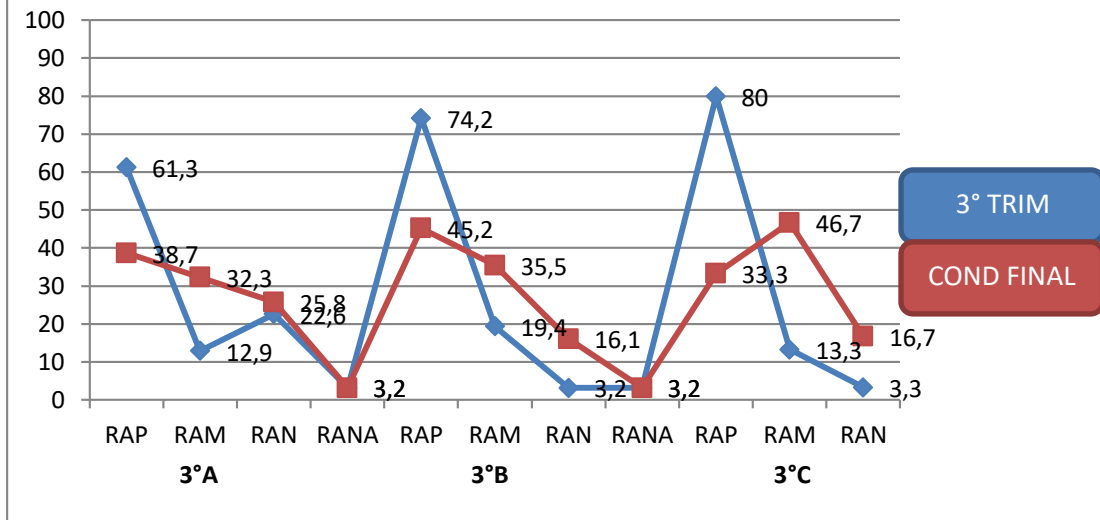
s/dato alumna Quaglia, Belén

COMPARACIÓN 3° TRIMESTRE Y CONDICIÓN FINAL													
		TERCERO A				TERCERO B				TERCERO C			
		RAP	RAM	RAN	RANA	RAP	RAM	RAN	RANA	RAP	RAM	RAN	RANA
Historia III	3° TRIM	71	19,4	9,7	-	87,1	3,2	9,7	-	46,7	33,3	16,7	
	COND. FINAL	41,9	35,5	22,6	-	58,1	35,5	6,5	-	50	40	6,7	
Química Orgánica	3° TRIM	61,3	12,9	22,6	3,2	74,2	19,4	3,2	3,2	80	13,3	3,3	
	COND. FINAL	38,7	32,3	25,8	3,2	45,2	35,5	16,1	3,2	33,3	46,7	16,7	
Promedio	3° TRIM	80,6	19,4	-	-	80,6	16,1	3,2	-	56,7	36,7	3,3	
	COND. FINAL	71	29	-	-	64,5	29	6,5	-	40	53,3	3,3	

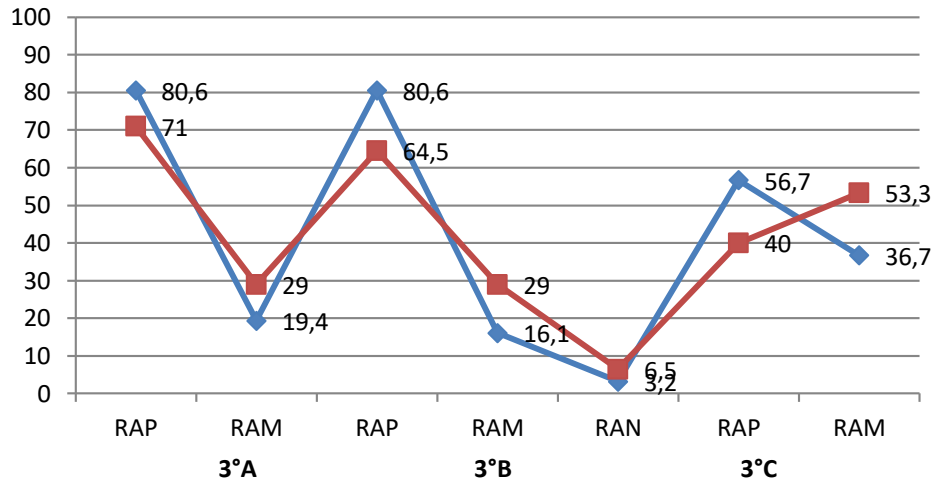
Historia III



Química Orgánica



Promedio General



3° TRIM

COND FINAL

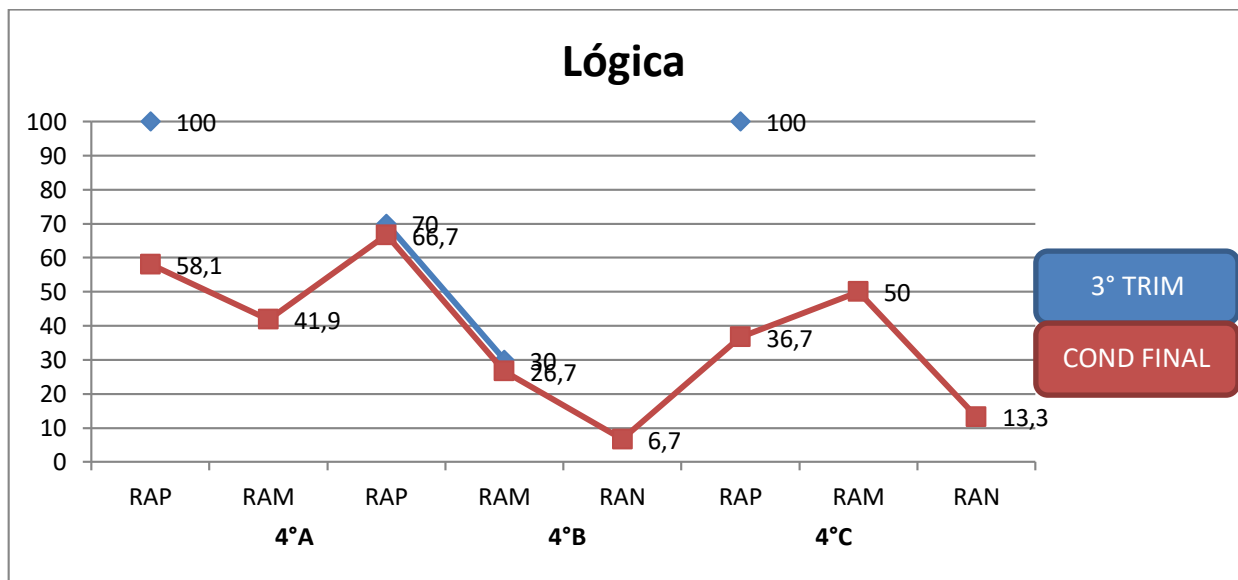
COMPARACIÓN RENDIMIENTO ACADÉMICO TERCER TRIMESTRE Y CONDICIÓN FINAL

CUARTOS AÑOS

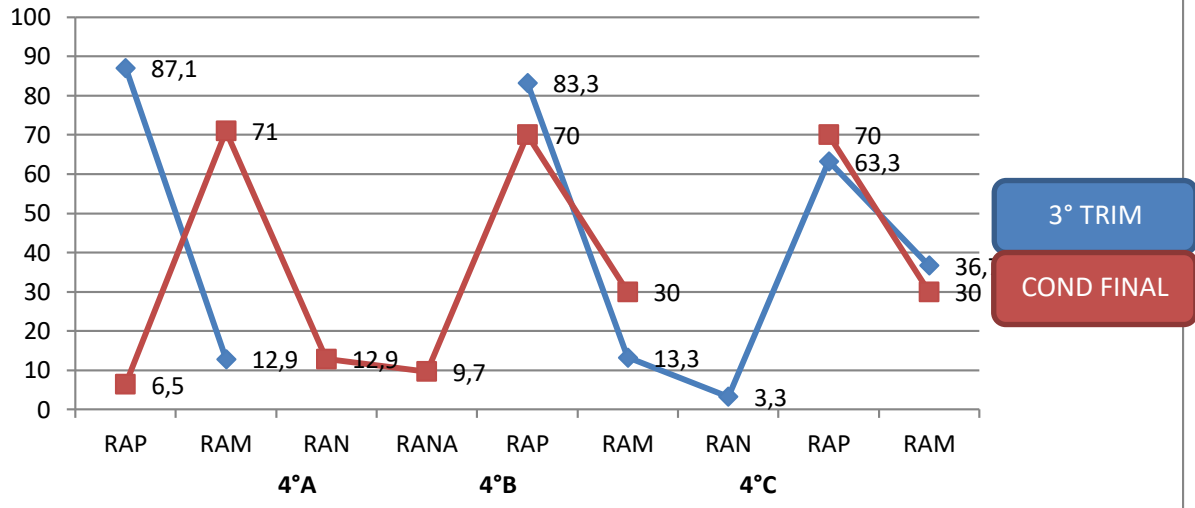
TERCER TRIMESTRE													
		CUARTO A				CUARTO B				CUARTO C			
		RAP	RAM	RAN	RANA	RAP	RAM	RAN	RANA	RAP	RAM	RAN	RANA
Lógica	frec	31	-	-	-	21	9	-	-	30	-	-	-
	%	100	-	-	-	70	30	-	-	100	-	-	-
Nutrición	frec	27	4	-	-	25	4	1	-	19	11	-	-
	%	87,1	12,9	-	-	83,3	13,3	3,3	-	63,3	36,7	-	-
Química Analítica	frec	14	8	6	3	24	5	1	-	15	10	5	-
	%	45,2	25,8	19,4	9,7	80	16,7	3,3	-	50	33,3	16,7	-
Promedio General	frec	24	4	3	-	24	6	-	-	18	11	1	-
		77,4	12,9	9,7	-	80	20	-	-	60	36,7	3,3	-

CONDICIÓN FINAL													
		CUARTO A				CUARTO B				CUARTO C			
		RAP	RAM	RAN	RANA	RAP	RAM	RAN	RANA	RAP	RAM	RAN	RANA
Lógica	Frec.	18	13	-	-	20	8	2	-	11	15	4	-
	%	58,1	41,9	-	-	66,7	26,7	6,7	-	36,7	50	13,3	-
Nutrición	Frec.	2	22	4	3	21	9	-	-	21	9	-	-
	%	6,5	71	12,9	9,7	70	30	-	-	70	30	-	-
Química Analítica	Frec.	25	5	1	-	13	11	5	1	5	6	17	2
	%	80,6	16,1	3,2	-	43,3	36,7	16,7	3,3	16,7	20	56,7	6,7
Promedio General	Frec.	21	6	4	-	18	11	1	-	6	21	3	-
	%	67,7	19,4	12,9	-	60	36,7	3,3	-	20	70	10	-

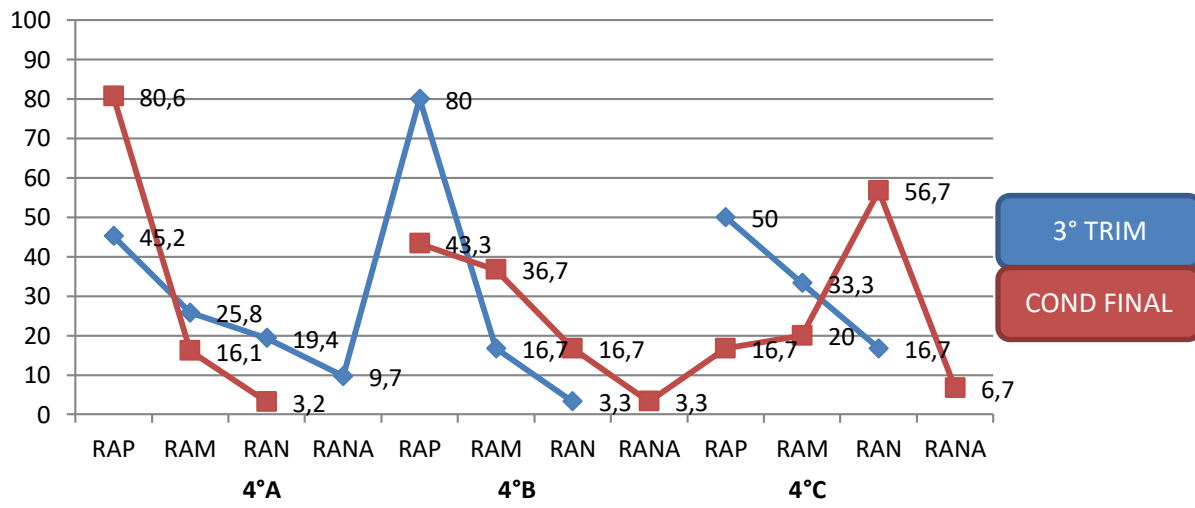
COMPARACIÓN 3° TRIMESTRE Y CONDICIÓN FINAL													
		CUARTO A				CUARTO B				CUARTO C			
		RAP	RAM	RAN	RANA	RAP	RAM	RAN	RANA	RAP	RAM	RAN	RANA
Lógica	3° TRIM	100	-	-	-	70	30	-	-	100	-	-	-
	COND. FINAL	58,1	41,9	-	-	66,7	26,7	6,7	-	36,7	50	13,3	-
Nutrición	3° TRIM	87,1	12,9	-	-	83,3	13,3	3,3	-	63,3	36,7	-	-
	COND. FINAL	6,5	71	12,9	9,7	70	30	-	-	70	30	-	-
Química Analítica	3° TRIM	45,2	25,8	19,4	9,7	80	16,7	3,3	-	50	33,3	16,7	-
	COND. FINAL	80,6	16,1	3,2	-	43,3	36,7	16,7	3,3	16,7	20	56,7	6,7
Promedio General	3° TRIM	77,4	12,9	9,7	-	80	20	-	-	60	36,7	3,3	-
	COND. FINAL	67,7	19,4	12,9	-	60	36,7	3,3	-	20	70	10	-



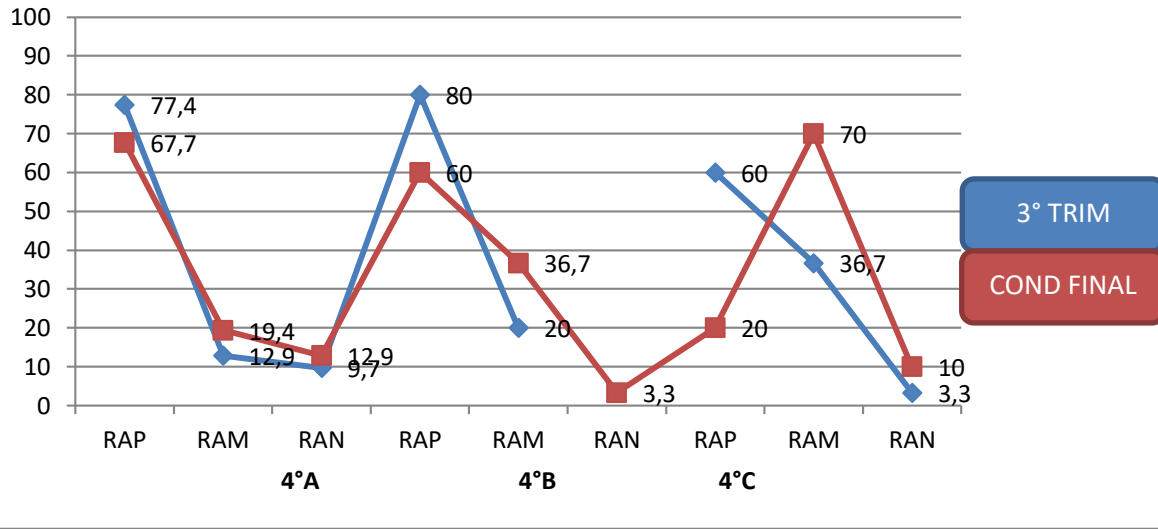
Nutrición



Química Analítica



Promedio General



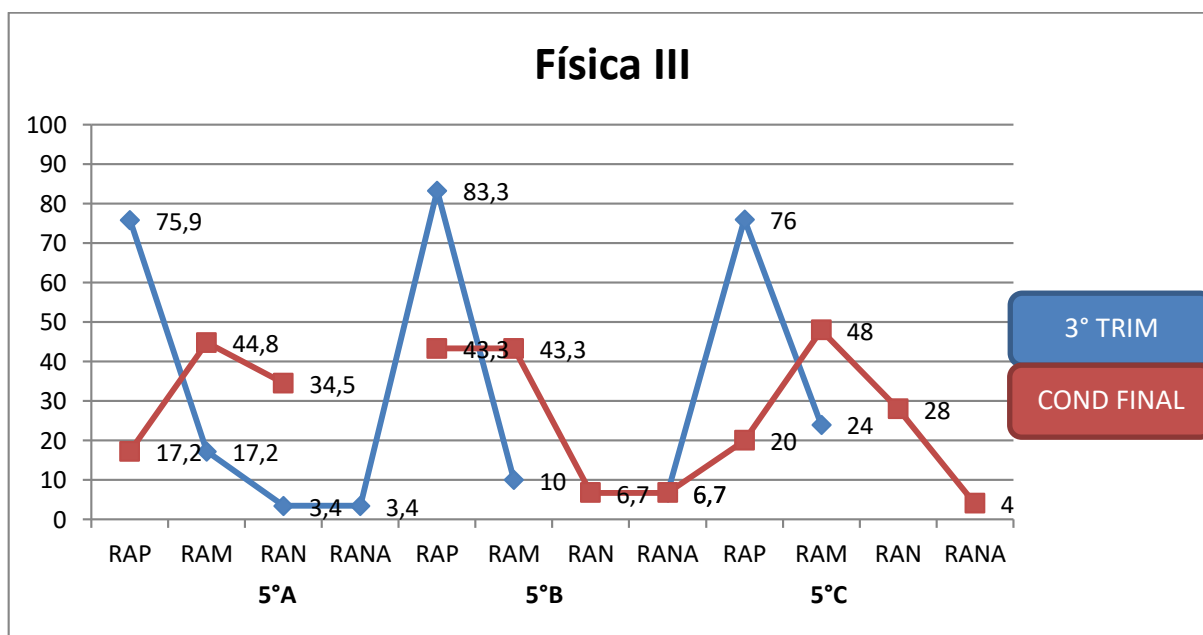
COMPARACIÓN RENDIMIENTO ACADÉMICO TERCER TRIMESTRE Y CONDICIÓN FINAL

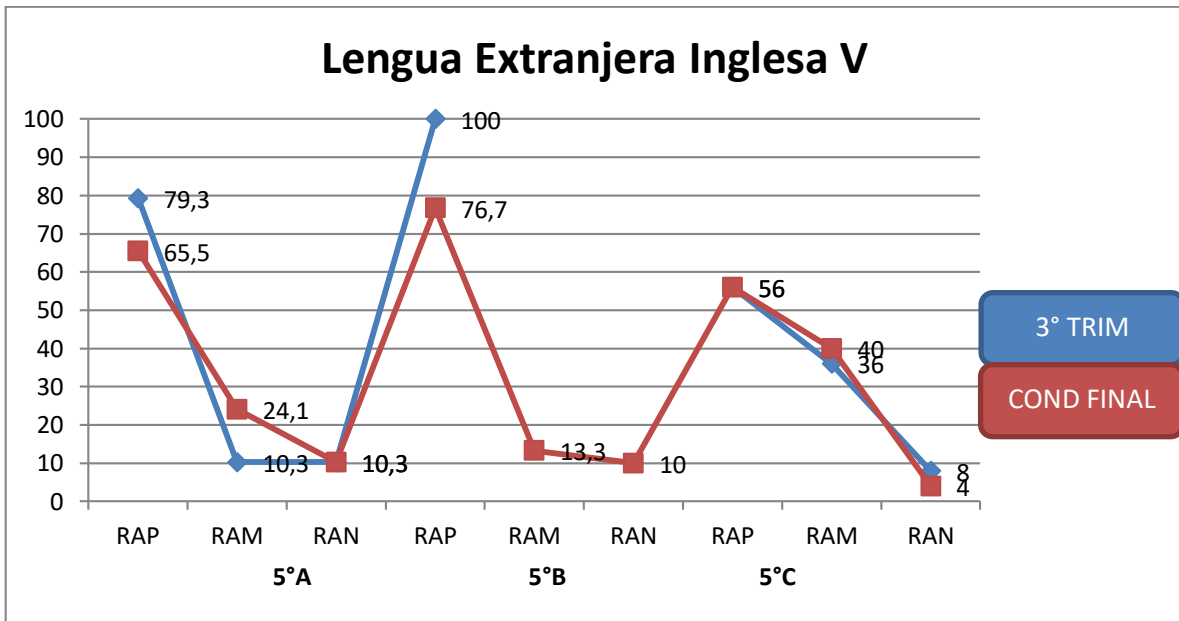
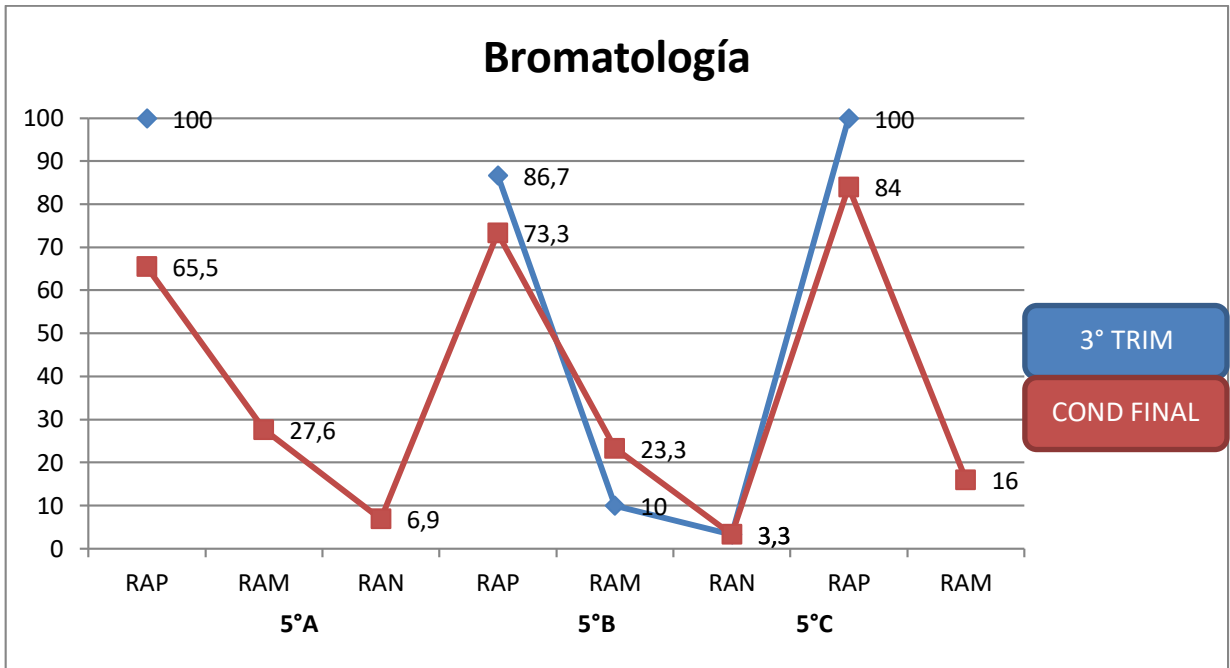
QUINTOS AÑOS

TERCER TRIMESTRE													
		QUINTO A				QUINTO B				QUINTO C			
		RAP	RAM	RAN	RANA	RAP	RAM	RAN	RANA	RAP	RAM	RAN	RANA
Lengua Extranjera Inglesa V	frec	23	3	3	-	30	-	-	-	14	9	2	-
	%	79,3	10,3	10,3	-	100	-	-	-	56	36	8	-
Física III	frec	22	5	1	1	25	3	-	2	19	6	-	-
	%	75,9	17,2	3,4	3,4	83,3	10	-	6,7	76	24	-	-
Bromatología	frec	29	-	-	-	26	3	1	-	25	-	-	-
	%	100	-	-	-	86,7	10	3,3	-	100	-	-	-
Promedio General	frec	25	4	-	-	27	3	-	-	22	3		-
	%	86,2	13,8	-	-	90	10	-	-	88	12		-

CONDICIÓN FINAL													
		QUINTO A				QUINTO B				QUINTO C			
		RAP	RAM	RAN	RANA	RAP	RAM	RAN	RANA	RAP	RAM	RAN	RANA
Física III	Frec.	5	13	10	-	13	13	2	2	5	12	7	1
	%	17,2	44,8	34,5	-	43,3	43,3	6,7	6,7	20	48	28	4
Bromatología	Frec.	19	8	2	-	22	7	1	-	21	4	-	-
	%	65,5	27,6	6,9	-	73,3	23,3	3,3	-	84	16	-	-
Lengua Extranjera Inglesa V	Frec.	19	7	3	-	23	4	3	-	14	10	1	-
	%	65,5	24,1	10,3	-	76,7	13,3	10	-	56	40	4	-
Promedio General	Frec.	25	4	-	-	27	3	-	-	22	3	-	-
	%	86,2	13,8	-	-	90	10	-	-	88	12	-	-

COMPARACIÓN 3° TRIMESTRE Y CONDICIÓN FINAL													
		QUINTO A				QUINTO B				QUINTO C			
		RAP	RAM	RAN	RANA	RAP	RAM	RAN	RANA	RAP	RAM	RAN	RANA
Física III	3° TRIM	75,9	17,2	3,4	3,4	83,3	10		6,7	76	24	-	-
	COND. FINAL	17,2	44,8	34,5	-	43,3	43,3	6,7	6,7	20	48	28	4
Bromatología	3° TRIM	100			-	86,7	10	3,3	-	100		-	-
	COND. FINAL	65,5	27,6	6,9	-	73,3	23,3	3,3	-	84	16	-	-
Lengua Extranjera Inglesa V	3° TRIM	79,3	10,3	10,3	-	100	-	-	-	56	36	8	-
	COND. FINAL	65,5	24,1	10,3	-	76,7	13,3	10	-	56	40	4	-
Promedio General	3° TRIM	86,2	13,8	-	-	90	10	-	-	88	12	-	-
	COND. FINAL	72,4	27,6	-	-	80	16,7	3,3	-	80	20	-	-





Promedio General

