



Liceo Agrícola y Enológico
"Domingo Faustino Sarmiento"
UNCuyo

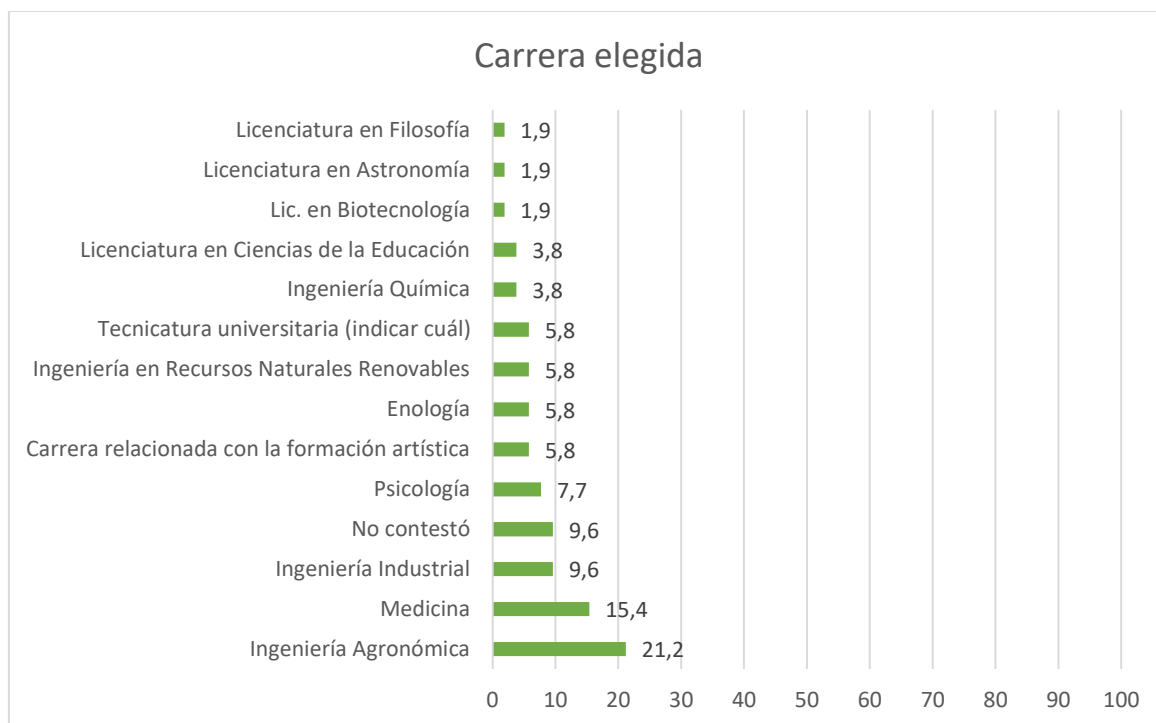
Encuesta a Egresados Cohorte 2020

Responsable: Esp. Lic. María Soledad Berná
Referente de Sistematización de Información Escolar
Secretaría Académica de Escuela Técnica- LAE

Egresados que respondieron la encuesta: 52

Carrera elegida

	Frecuencia	Porcentaje
Ingeniería Agronómica	11	21,2
Medicina	8	15,4
Ingeniería Industrial	5	9,6
No contestó	5	9,6
Psicología	4	7,7
Carrera relacionada con la formación artística	3	5,8
Enología	3	5,8
Ingeniería en Recursos Naturales Renovables	3	5,8
Tecnicatura universitaria (indicar cuál)	3	5,8
Ingeniería Química	2	3,8
Licenciatura en Ciencias de la Educación	2	3,8
Lic. en Biotecnología	1	1,9
Licenciatura en Astronomía	1	1,9
Licenciatura en Filosofía	1	1,9
Total	52	100



Universidad

	Frecuencia	Porcentaje
Universidad Nacional de Cuyo	35	67,3
Universidad Privada	5	9,6
Universidad Tecnológica Nacional	3	5,8
No contestó	2	3,8
Universidad Nacional de Córdoba	2	3,8
Instituto en otra provincia	1	1,9
Instituto Paulo Freire de Río Grande, Tierra del Fuego.	1	1,9
Otra*	1	1,9
UNSJ- Facultad de Ciencias Exactas y Naturales	1	1,9
UNSL - FQByF	1	1,9
Total	52	100

*En las tecnicaturas asistenciales de la FCM no entré. Entré en un instituto público a la tecnicatura de laboratorio y análisis clínicos. Todavía no sé si me voy a quedar ahí o intento de nuevo el próximo año en la UNCuyo.

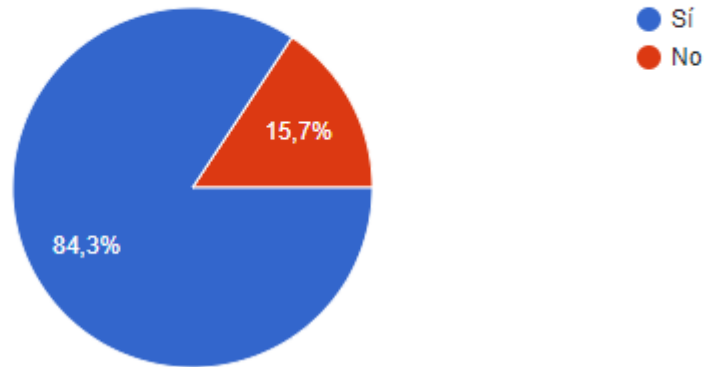
Carrera elegida, según Universidad

	Instituto en otra provincia	Instituto Paulo Freire de Río Grande, Tierra del Fuego	No contestó	Otra	UNC	UNCuyo	Universidad Privada	UTN	UNSJ	UNSL	Total
Ingeniería Agronómica	0	0	0	0	0	11	0	0	0	0	11
	0,0%	0,0%	0,0%	0,0%	0,0%	31,4%	0,0%	0,0%	0,0%	0,0%	21,2%
Medicina	0	0	0	0	0	7	1	0	0	0	8
	0,0%	0,0%	0,0%	0,0%	0,0%	20,0%	20,0%	0,0%	0,0%	0,0%	15,4%
Ingeniería Industrial	0	0	0	0	0	5	0	0	0	0	5
	0,0%	0,0%	0,0%	0,0%	0,0%	14,3%	0,0%	0,0%	0,0%	0,0%	9,6%
Psicología	0	0	0	0	1	0	3	0	0	0	4
	0,0%	0,0%	0,0%	0,0%	50,0%	0,0%	60,0%	0,0%	0,0%	0,0%	7,7%
Enología	0	0	0	0	0	3	0	0	0	0	3
	0,0%	0,0%	0,0%	0,0%	0,0%	8,6%	0,0%	0,0%	0,0%	0,0%	5,8%
Ingeniería en Recursos Naturales Renovables	0	0	0	0	0	3	0	0	0	0	3
	0,0%	0,0%	0,0%	0,0%	0,0%	8,6%	0,0%	0,0%	0,0%	0,0%	5,8%
Tecnatura universitaria	0	0	0	1	0	1	0	1	0	0	3
	0,0%	0,0%	0,0%	100,0%	0,0%	2,9%	0,0%	33,3%	0,0%	0,0%	5,8%
Carrera relacionada con la formación artística	1	0	0	0	0	1	1	0	0	0	3
	100,0%	0,0%	0,0%	0,0%	0,0%	2,9%	20,0%	0,0%	0,0%	0,0%	5,8%
Ingeniería Química	0	0	0	0	0	0	0	2	0	0	2

¿Ingresaste a la carrera elegida?

51 respuestas

Ingresaron 43 de 52 egresados a la carrera elegida



Para los/as que INGRESARON (43 egresados)

Factores que creen que influyeron en el ingreso a los estudios superiores

1° Tuve confianza/seguridad

2° Tuve buena base del secundario/
buena formación

3° Tuve buena preparación

4° Las consignas eran claras

Para los/as que NO INGRESARON (9 egresados)

Factores que creen que influyeron en la imposibilidad de ingresar a la carrera elegida

1° El exámen fue muy difícil

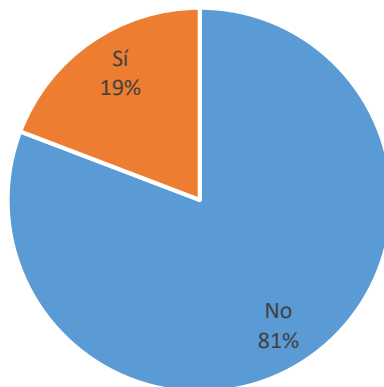
2° Me faltó preparación

3° El examen era demasiado largo/ tuve poco tiempo para resolverlo

4° Tomaron temas y/o ejercicios que no vimos antes

5° Me faltó estudio

¿Estás trabajando?

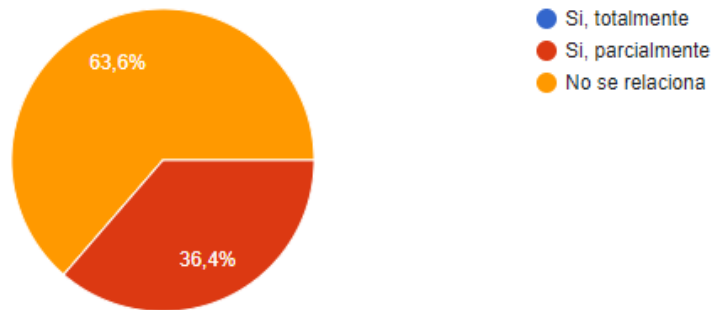


10 de 52 egresados se encuentra trabajando y solo 4 de esos 10 dicen que se relaciona parcialmente con el título de técnicos en tec. De los alimentos

Para las/os que trabajan

¿La actividad que realizas se relaciona con el título de técnico en tecnología de los alimentos obtenido en el LAE?

11 respuestas



Vinculación con el LAE

¿Te gustaría seguir vinculado y comunicado con el LAE como egresada/o?

51 respuestas

