



LAE

Liceo Agrícola y Enológico
"Domingo Faustino Sarmiento"

**INFORME
RENDIMIENTO ACADÉMICO SEGUNDO CUATRIMESTRE
2022**

**Responsable: Lic. Esp. María Soledad Berná
Referente de Sistematización de Información Escolar
Secretaria Académica de Escuela Técnica- LAE**

Con el fin de realizar un análisis detallado del Rendimiento Académico, se construyeron 4 indicadores según la nota alcanzada que se describen a continuación:

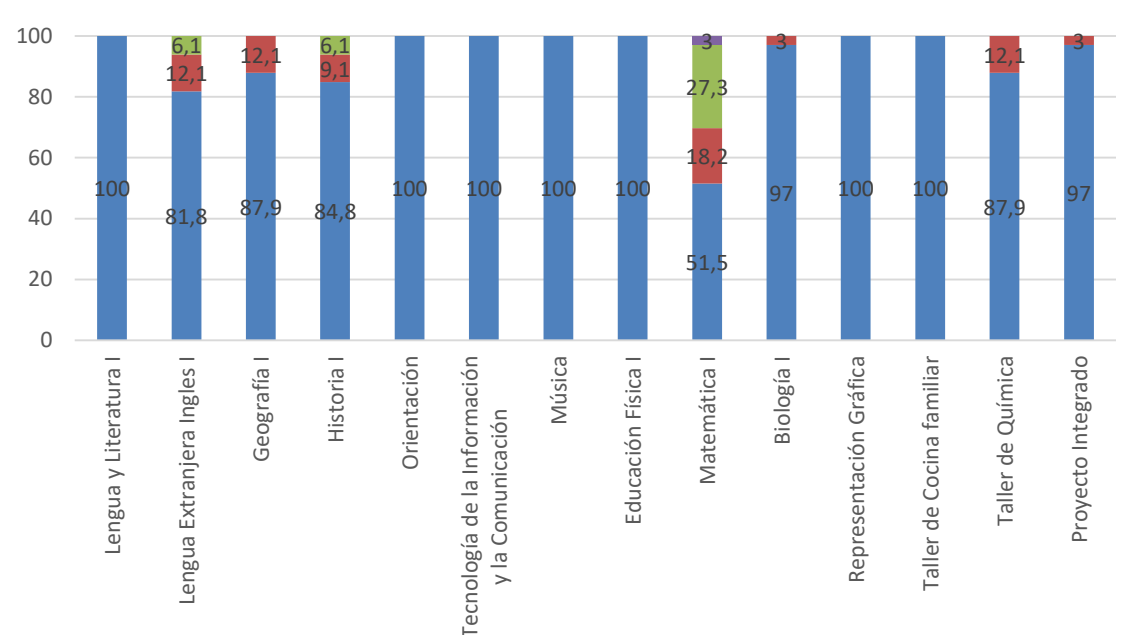
- RAP** RAP: Rendimiento Académico Positivo (promedio de calificaciones obtenido entre 8 a 10)
- RAM** RAM: Rendimiento Académico Medio (promedio de calificaciones obtenido entre 7 a 7.99)
- RAN** RAN: Rendimiento Académico Negativo (promedio de calificaciones obtenido entre 4 a 6.99)
- RANA** RANA: Rendimiento Académico Negativo con Aplazos (promedio de calificaciones obtenido entre 1 a 3.99)

RENDIMIENTO ACADÉMICO SEGUNDO CUATRIMESTRE PRIMEROS AÑOS

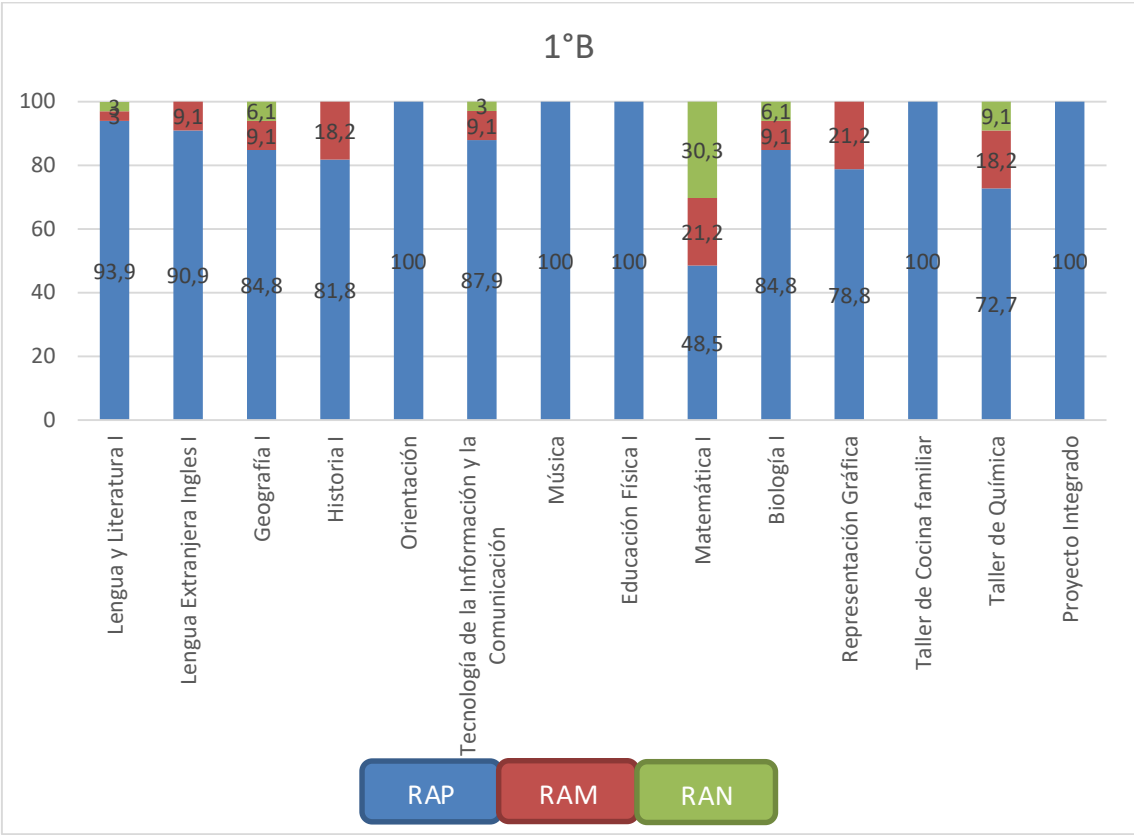
		PRIMERO A				PRIMERO B			PRIMERO C		
		RAP	RAM	RAN	RANA	RAP	RAM	RAN	RAP	RAM	RAN
Lengua y Literatura I	frec	33				31	1	1	28	4	2
	%	100				93,9	3	3	82,4	11,8	5,9
Lengua Extranjera Ingles I	frec	27	4	2		30	3		32	2	
	%	81,8	12,1	6,1		90,9	9,1		94,1	5,9	
Geografía I	frec	29	4			28	3	2	25	7	2
	%	87,9	12,1			84,8	9,1	6,1	73,5	20,6	5,9
Historia I	frec	28	3	2		27	6		20	14	
	%	84,8	9,1	6,1		81,8	18,2		58,8	41,2	
Orientación	frec	33				33			34		
	%	100				100			100		
Tecnología de la Información y la Comunicación	frec	33				29	3	1	31	3	
	%	100				87,9	9,1	3	91,2	8,8	
Música	frec	33				33			34		
	%	100				100			100		
Educación Física I	frec	33				33			34		
	%	100				100			100		
Matemática I	frec	17	6	9	1	16	7	10	18	7	9
	%	51,5	18,2	27,3	3	48,5	21,2	30,3	52,9	20,6	26,5
Biología I	frec	32	1			28	3	2	28	2	4
	%	97	3			84,8	9,1	6,1	82,4	5,9	11,8
Representación Gráfica	frec	33				26	7		31	2	1
	%	100				78,8	21,2		91,2	5,9	2,9
Taller de Cocina familiar	frec	33				33			34		
	%	100				100			100		
Taller de Química	frec	29	4			24	6	3	22	10	2
	%	87,9	12,1			72,7	18,2	9,1	64,7	29,4	5,9
Proyecto Integrado	frec	32	1			33			31	3	
	%	97	3			100			91,2	8,8	

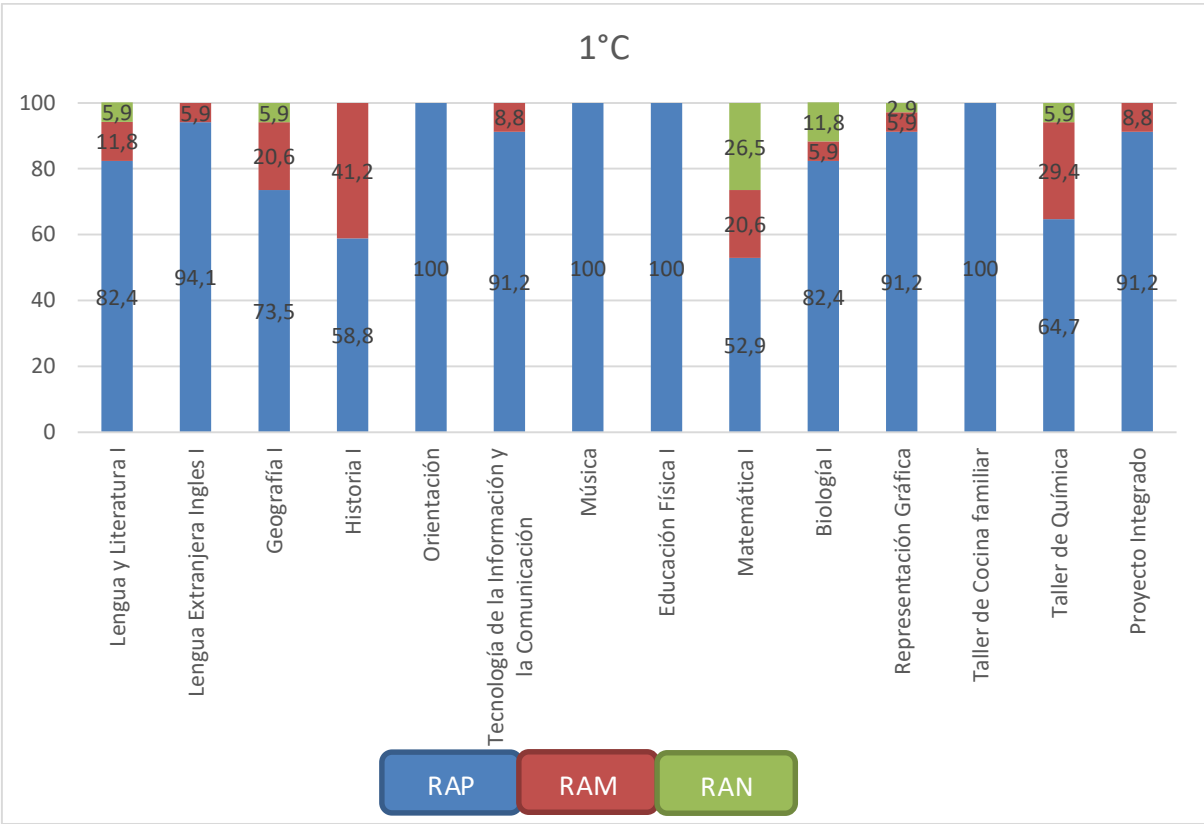
Nota: en algunos espacios no da el total por curso, dado que hay estudiantes que no registran calificación al momento del cierre de candados y procesamiento de datos.

1°A



RAP RAM RAN RANA



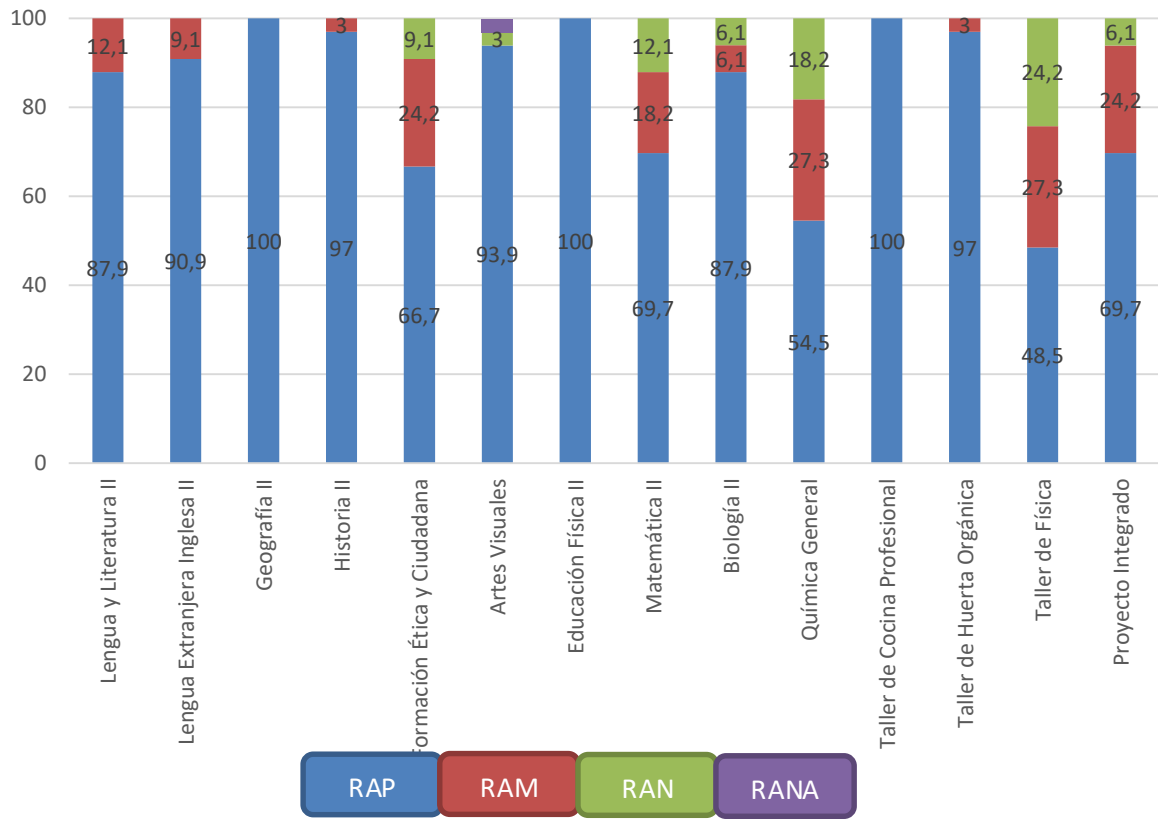


RENDIMIENTO ACADÉMICO SEGUNDO CUATRIMESTRE SEGUNDOS AÑOS

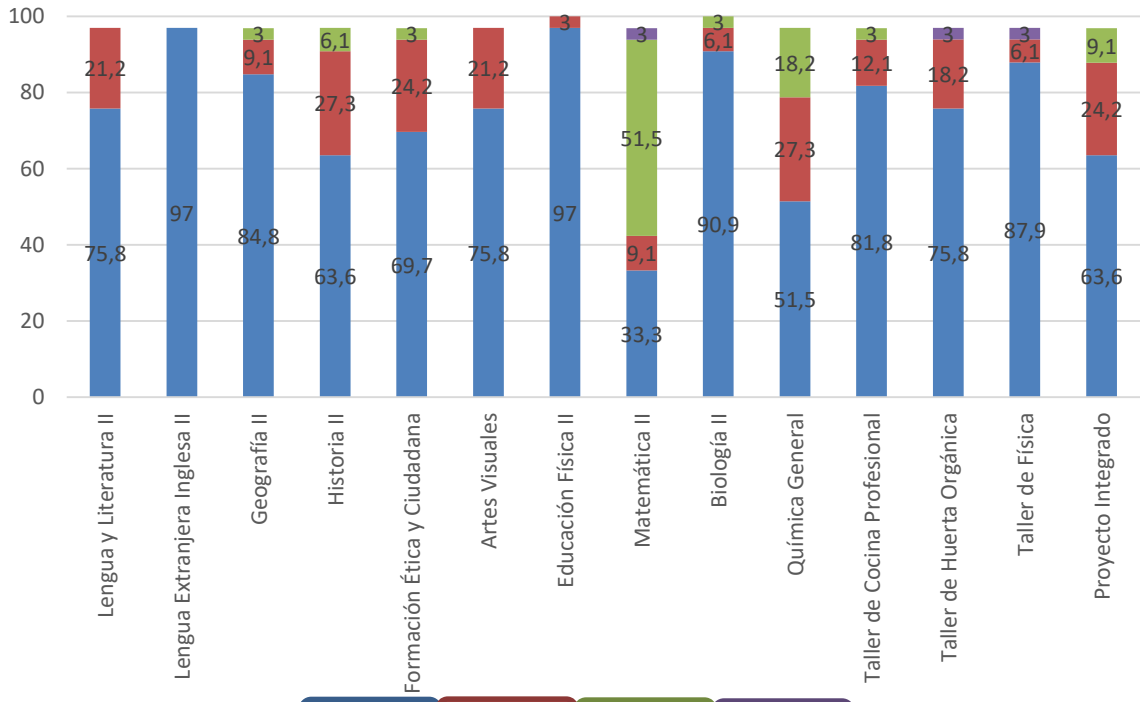
		SEGUNDO A				SEGUNDO B				SEGUNDO C		
		RAP	RAM	RAN	RANA	RAP	RAM	RAN	RANA	RAP	RAM	RAN
Lengua y Literatura II	frec	29	4			25	7			23	10	2
	%	87,9	12,1			75,8	21,2			65,7	28,6	5,7
Lengua Extranjera Inglesa II	frec	30	3			32				27	5	3
	%	90,9	9,1			97				77,1	14,3	8,6
Geografía II	frec	33				28	3	1		29	4	2
	%	100				84,8	9,1	3		82,9	11,4	5,7
Historia II	frec	32	1			21	9	2		34	1	
	%	97	3			63,6	27,3	6,1		97,1	2,9	
Formación Ética y Ciudadana	frec	22	8	3		23	8	1		29	6	
	%	66,7	24,2	9,1		69,7	24,2	3		82,9	17,1	
Artes Visuales	frec	31		1	1	25	7			30	2	3
	%	93,9		3	3	75,8	21,2			85,7	5,7	8,6
Educación Física II	frec	33				32	1			35		
	%	100				97	3			100		
Matemática II	frec	23	6	4		11	3	17	1	19	9	7
	%	69,7	18,2	12,1		33,3	9,1	51,5	3	54,3	25,7	20
Biología II	frec	29	2	2		30	2	1		28	7	
	%	87,9	6,1	6,1		90,9	6,1	3		80	20	
Química General	frec	18	9	6		17	9	6		12	15	8
	%	54,5	27,3	18,2		51,5	27,3	18,2		34,3	42,9	22,9
Taller de Cocina Profesional	frec	33				27	4	1		34	1	
	%	100				81,8	12,1	3		97,1	2,9	
Taller de Huerta Orgánica	frec	32	1			25	6		1	28	6	1
	%	97	3			75,8	18,2		3	80	17,1	2,9
Taller de Física	frec	16	9	8		29	2		1	32	2	1
	%	48,5	27,3	24,2		87,9	6,1		3	91,4	5,7	2,9
Proyecto Integrado	frec	23	8	2		21	8	3		26	8	1
	%	69,7	24,2	6,1		63,6	24,2	9,1		74,3	22,9	2,9

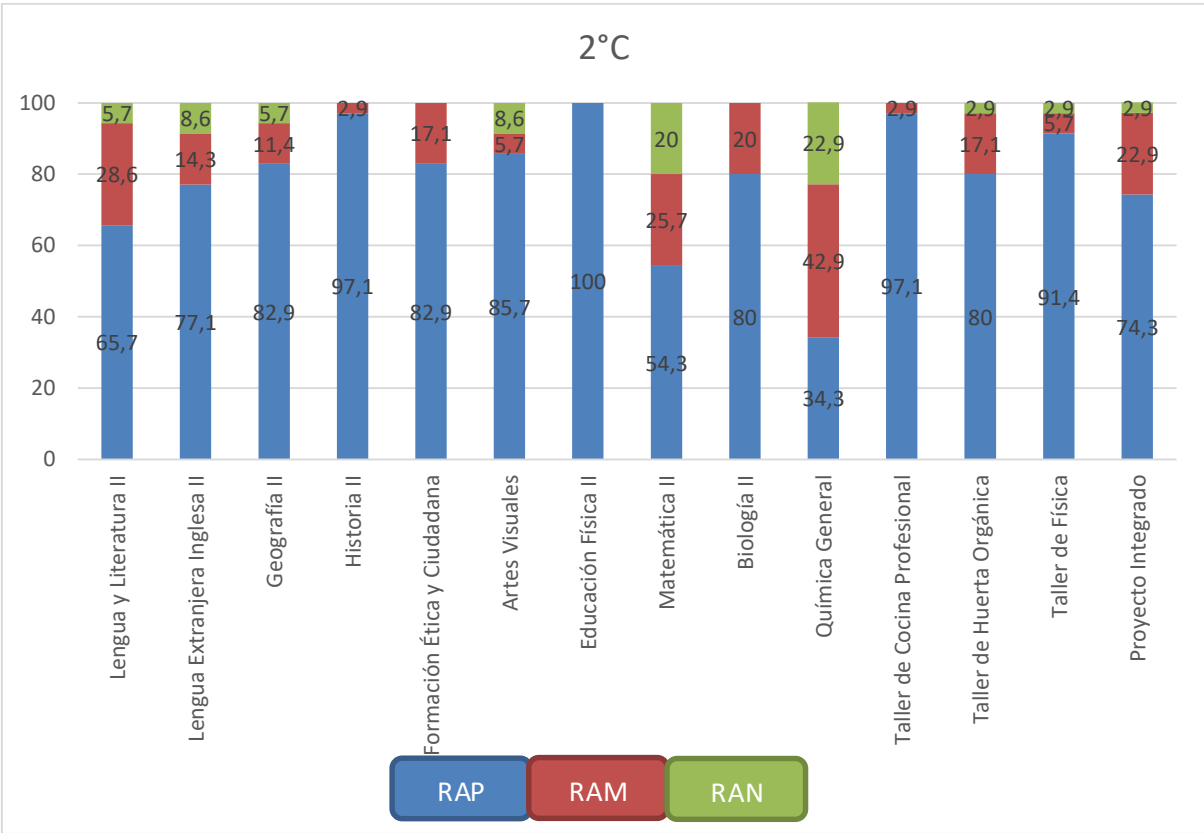
Nota: en algunos espacios no da el total por curso, dado que hay estudiantes que no registran calificación al momento del cierre de candados y procesamiento de datos

2°A



2°B

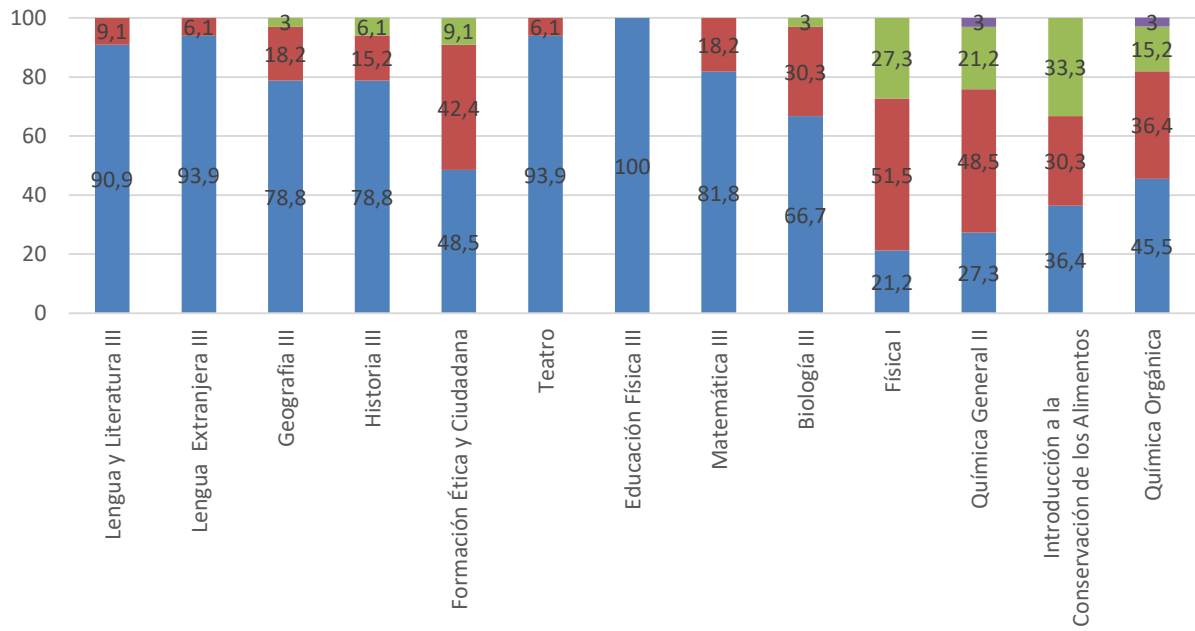




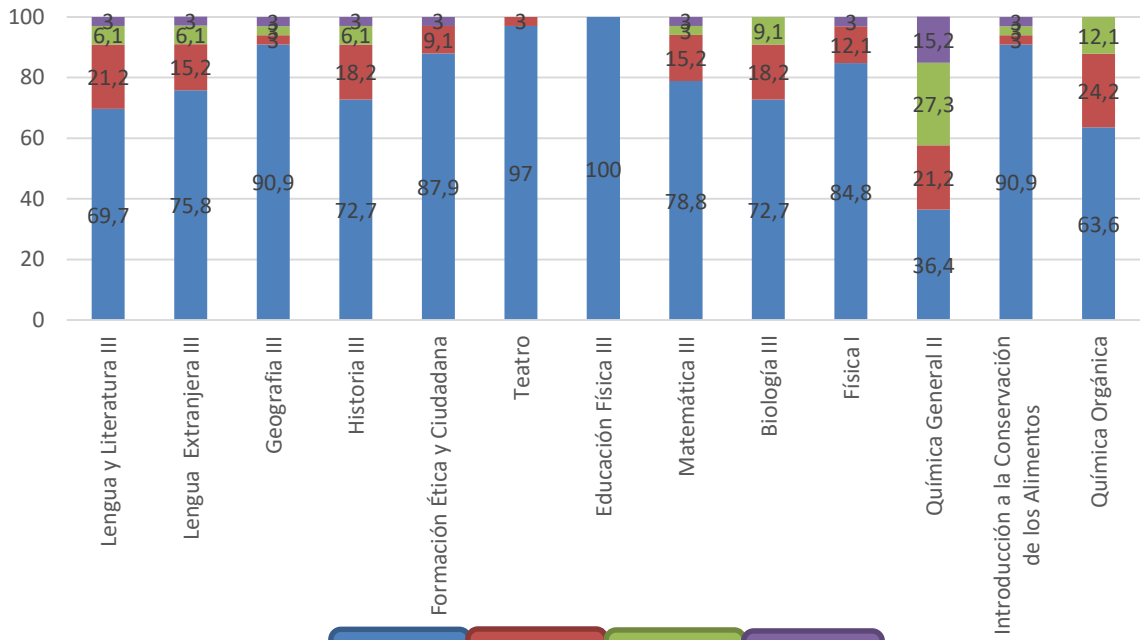
RENDIMIENTO ACADÉMICO SEGUNDO CUATRIMESTRE - TERCEROS AÑOS

		TERCERO A				TERCERO B				TERCERO C			
		RAP	RAM	RAN	RANA	RAP	RAM	RAN	RANA	RAP	RAM	RAN	RANA
Lengua y Literatura III	frec	30	3			23	7	2	1	27	5	3	
	%	90,9	9,1			69,7	21,2	6,1	3	77,1	14,3	8,6	
Lengua Extranjera III	frec	31	2			25	5	2	1	31	3	1	
	%	93,9	6,1			75,8	15,2	6,1	3	88,6	8,6	2,9	
Geografía III	frec	26	6	1		30	1	1	1	26	9		
	%	78,8	18,2	3		90,9	3	3	3	74,3	25,7		
Historia III	frec	26	5	2		24	6	2	1	30	5		
	%	78,8	15,2	6,1		72,7	18,2	6,1	3	85,7	14,3		
Formación Ética y Ciudadana	frec	16	14	3		29	3		1	33	2		
	%	48,5	42,4	9,1		87,9	9,1		3	94,3	5,7		
Teatro	frec	31	2			32	1			35			
	%	93,9	6,1			97	3			100			
Educación Física III	frec	33				33				35			
	%	100				100				100			
Matemática III	frec	27	6			26	5	1	1	17	6	9	3
	%	81,8	18,2			78,8	15,2	3	3	48,6	17,1	25,7	8,6
Biología III	frec	22	10	1		24	6	3		29	3	3	
	%	66,7	30,3	3		72,7	18,2	9,1		82,9	8,6	8,6	
Física I	frec	7	17	9		28	4		1	20	11	4	
	%	21,2	51,5	27,3		84,8	12,1		3	57,1	31,4	11,4	
Química General II	frec	9	16	7	1	12	7	9	5	20	7	7	1
	%	27,3	48,5	21,2	3	36,4	21,2	27,3	15,2	57,1	20	20	2,9
Introducción a la Conservación de los Alimentos	frec	12	10	11		30	1	1	1	33	2		
	%	36,4	30,3	33,3		90,9	3	3	3	94,3	5,7		
Química Orgánica	frec	15	12	5	1	21	8	4		25	8	2	
	%	45,5	36,4	15,2	3	63,6	24,2	12,1		71,4	22,9	5,7	

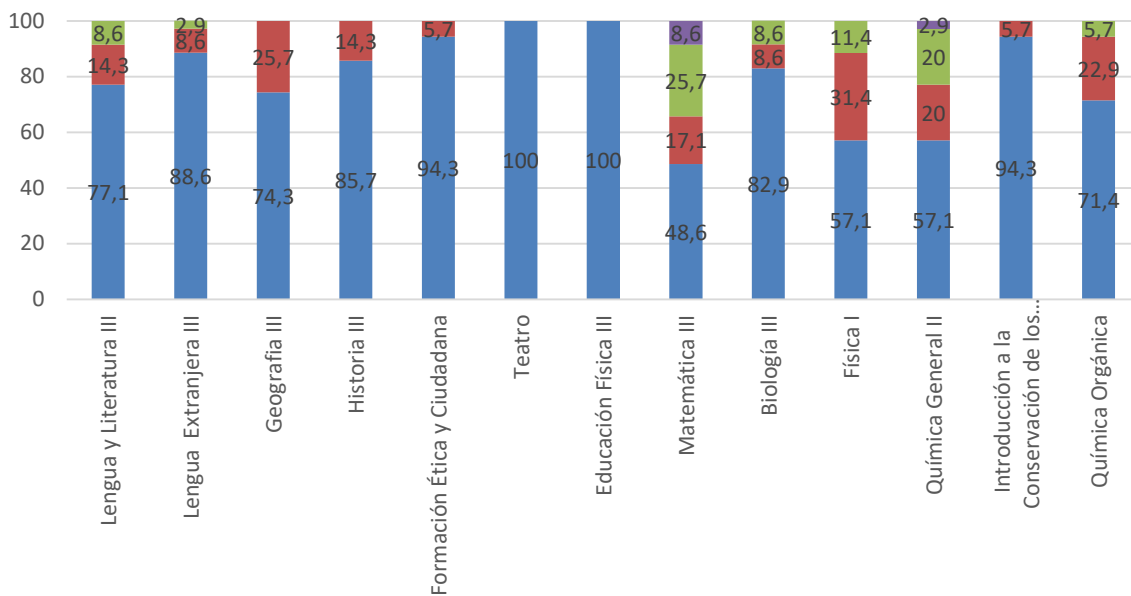
3°A



3°B



3°C



RAP

RAM

RAN

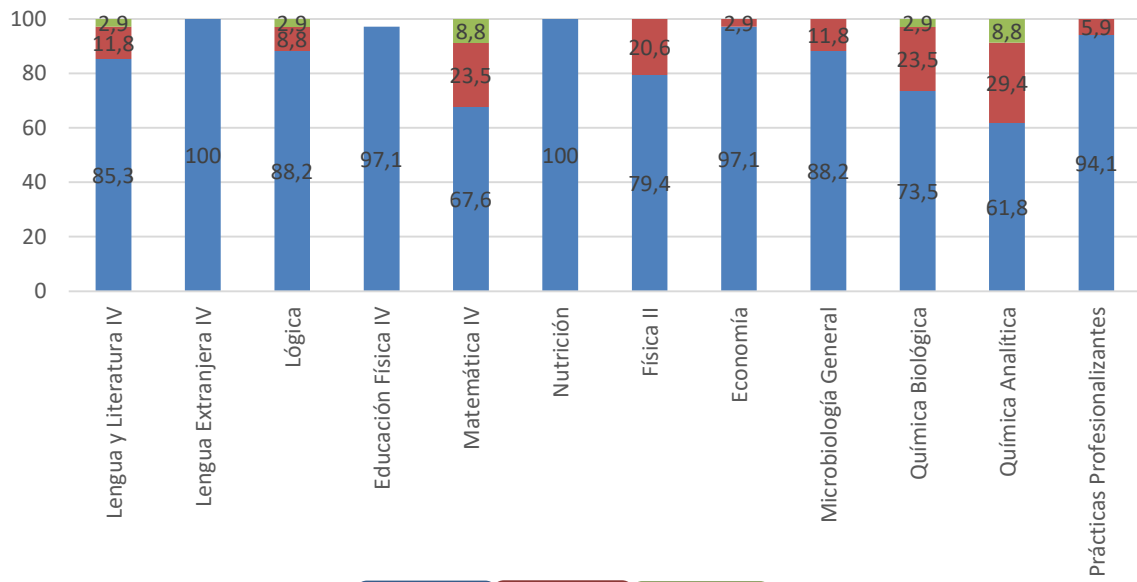
RANA

RENDIMIENTO ACADÉMICO SEGUNDO CUATRIMESTRE - CUARTOS AÑOS

		CUARTO A			CUARTO B				CUARTO C			
		RAP	RAM	RAN	RAP	RAM	RAN	RANA	RAP	RAM	RAN	RANA
Lengua y Literatura IV	frec	29	4	1	17	8	5	2	25	7	4	
	%	85,3	11,8	2,9	53,1	25	15,6	6,3	69,4	19,4	11,1	
Lengua Extranjera IV	frec	34			14	8	9		26	5	5	
	%	100			43,8	25	28,1		72,2	13,9	13,9	
Lógica	frec	30	3	1	18	8	2	2	22	13		1
	%	88,2	8,8	2,9	56,3	25	6,3	6,3	61,1	36,1		2,8
Educación Física IV	frec	33			30				36			
	%	97,1			93,8				100			
Matemática IV	frec	23	8	3	16	10	3	3	19	7	10	
	%	67,6	23,5	8,8	50	31,3	9,4	9,4	52,8	19,4	27,8	
Nutrición	frec	34			25	3	2		29	5	2	
	%	100			78,1	9,4	6,3		80,6	13,9	5,6	
Física II	frec	27	7		10	15	5	2	23	4	7	2
	%	79,4	20,6		31,3	46,9	15,6	6,3	63,9	11,1	19,4	5,6
Economía	frec	33	1		24	3	3		28	4	4	
	%	97,1	2,9		75	9,4	9,4		77,8	11,1	11,1	
Microbiología General	frec	30	4		26	3	1		27	5	4	
	%	88,2	11,8		81,3	9,4	3,1		75	13,9	11,1	
Química Biológica	frec	25	8	1	14	10	6	1	23	6	5	2
	%	73,5	23,5	2,9	43,8	31,3	18,8	3,1	63,9	16,7	13,9	5,6
Química Analítica	frec	21	10	3	8	10	10	3	24	7	5	
	%	61,8	29,4	8,8	25	31,3	31,3	9,4	66,7	19,4	13,9	
Prácticas Profesionalizantes	frec	32	2		29	2			31	5		
	%	94,1	5,9		90,6	6,3			86,1	13,9		

Nota: en algunos espacios no da el total por curso, dado que hay estudiantes que no registran calificación al momento del cierre de candados y procesamiento de datos

4°A

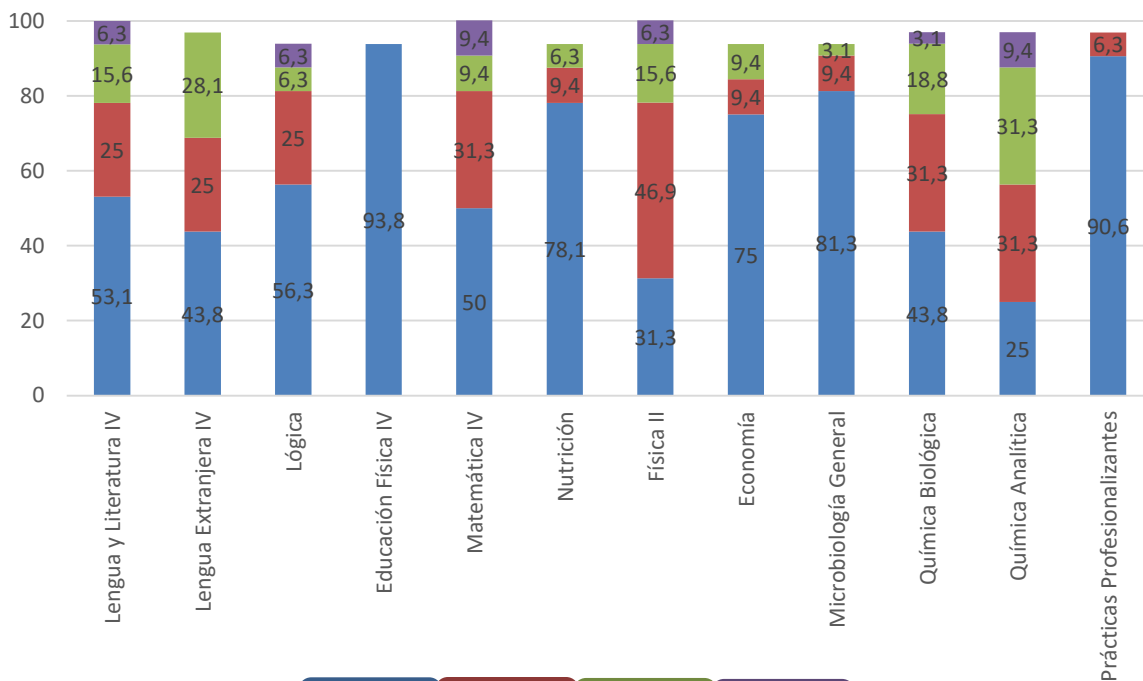


RAP

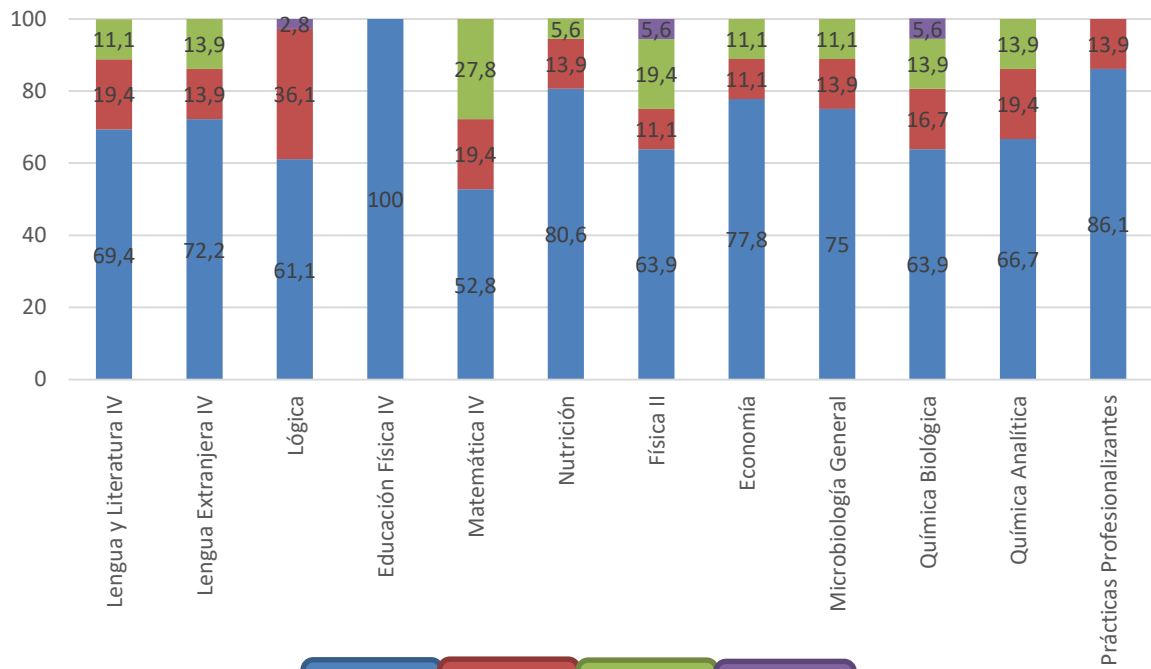
RAM

RAN

4°B



4°C



RAP

RAM

RAN

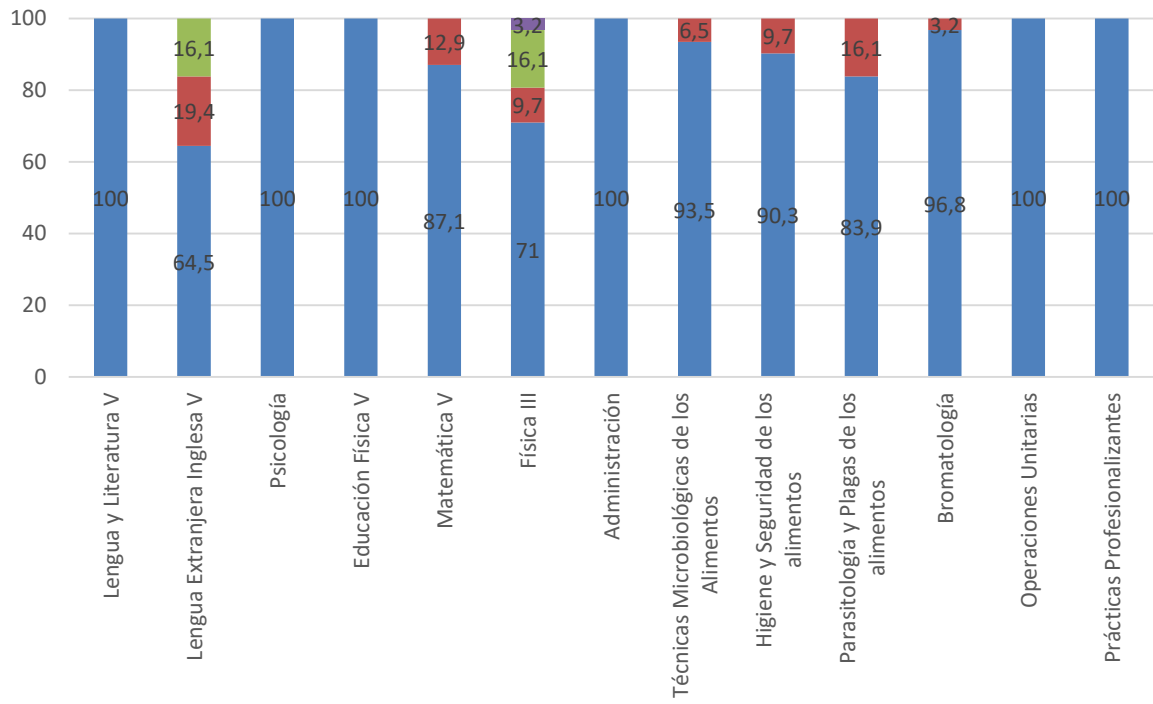
RANA

RENDIMIENTO ACADÉMICO SEGUNDO CUATRIMESTRE - QUINTOS AÑOS

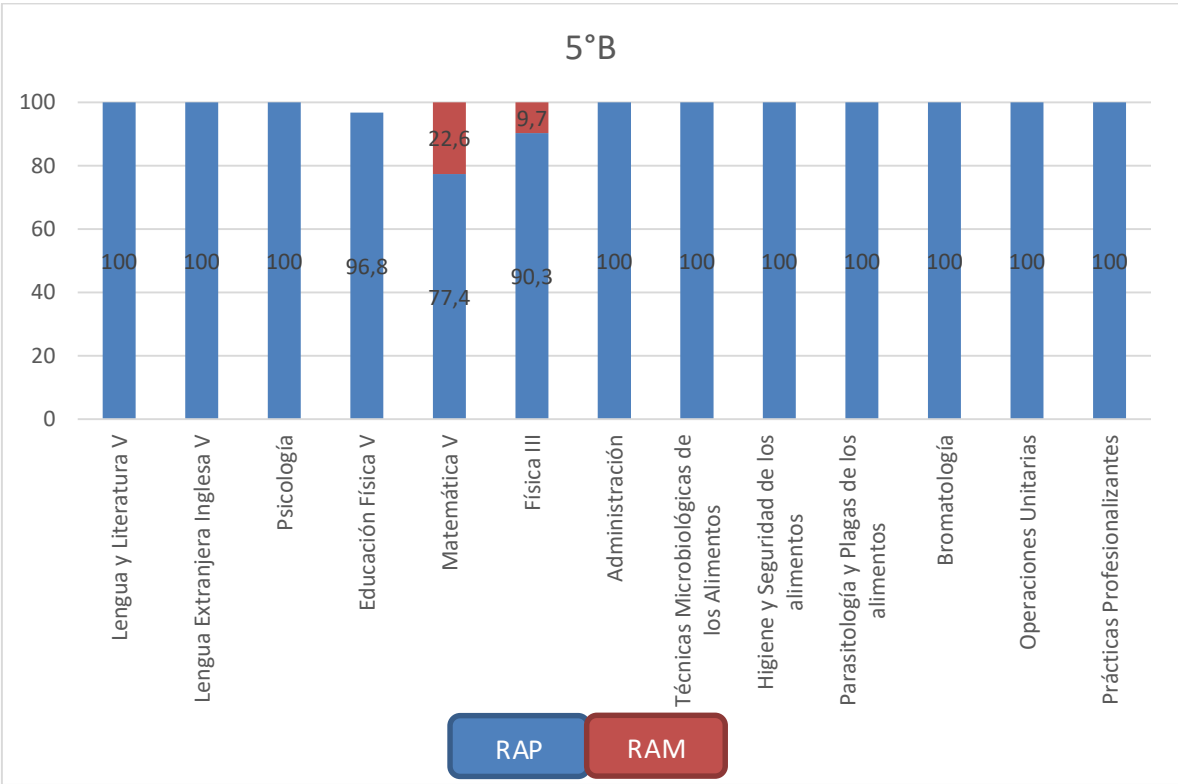
		QUINTO A				QUINTO B		QUINTO C			
		RAP	RAM	RAN	RANA	RAP	RAM	RAP	RAM	RAN	RANA
Lengua y Literatura V	frec	31				31		27	1		
	%	100				100		96,4	3,6		
Lengua Extranjera Inglesa V	frec	20	6	5		31		27	1		
	%	64,5	19,4	16,1		100		96,4	3,6		
Psicología	frec	31				31		28			
	%	100				100		100			
Educación Física V	frec	31				30		28			
	%	100				96,8		100			
Matemática V	frec	27	4			24	7	20	3	5	
	%	87,1	12,9			77,4	22,6	71,4	10,7	17,9	
Física III	frec	22	3	5	1	28	3	11	12	3	1
	%	71	9,7	16,1	3,2	90,3	9,7	39,3	42,9	10,7	3,6
Administración	frec	31				31		27	1		
	%	100				100		96,4	3,6		
Técnicas Microbiológicas de los Alimentos	frec	29	2			31		26	1		
	%	93,5	6,5			100		92,9	3,6		
Higiene y Seguridad de los alimentos	frec	28	3			31		28			
	%	90,3	9,7			100		100			
Parasitología y Plagas de los alimentos	frec	26	5			31		27			
	%	83,9	16,1			100		96,4			
Bromatología	frec	30	1			31		27			
	%	96,8	3,2			100		96,4			
Operaciones Unitarias	frec	31				31		24	3		
	%	100				100		85,7	10,7		
Prácticas Profesionalizantes	frec	31				31		28			
	%	100				100		100			

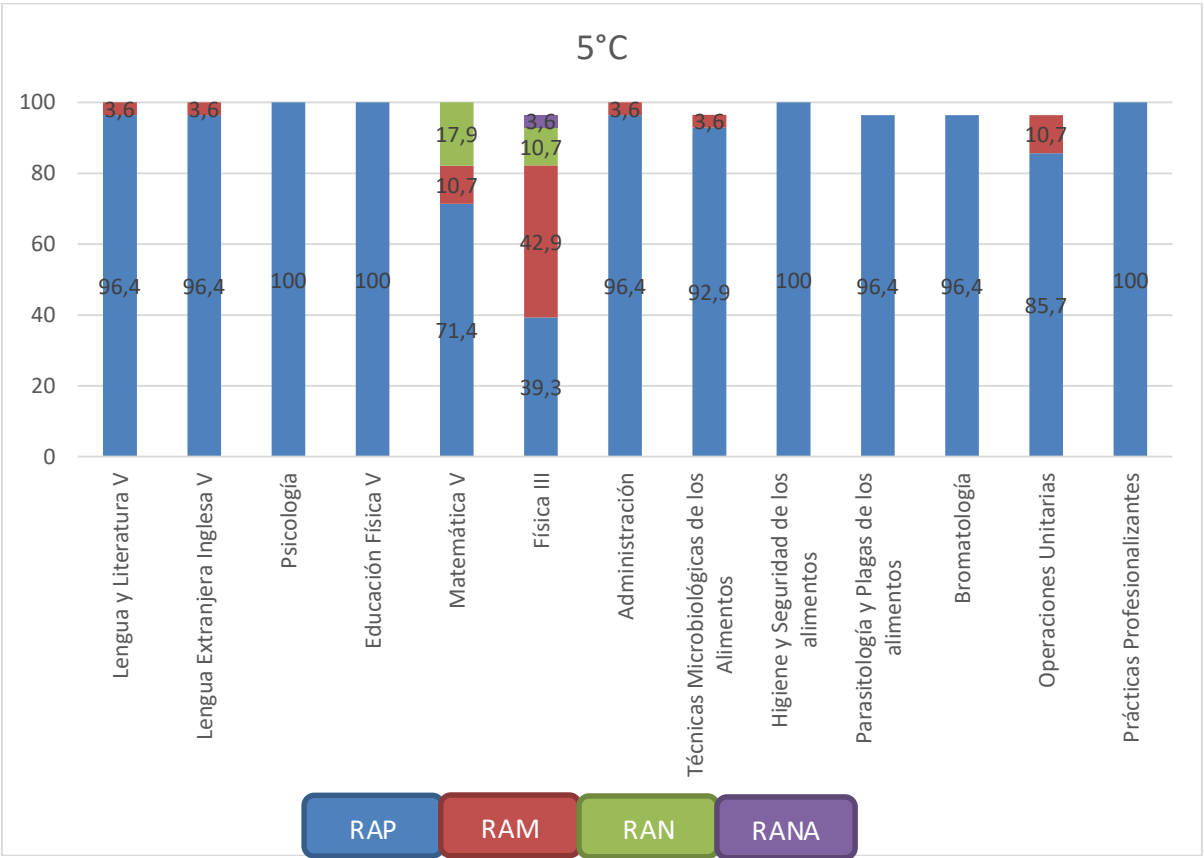
Nota: en algunos espacios no da el total por curso, dado que hay estudiantes que no registran calificación al momento del cierre de candados y procesamiento de datos

5°A



RAP
RAM
RAN
RANA



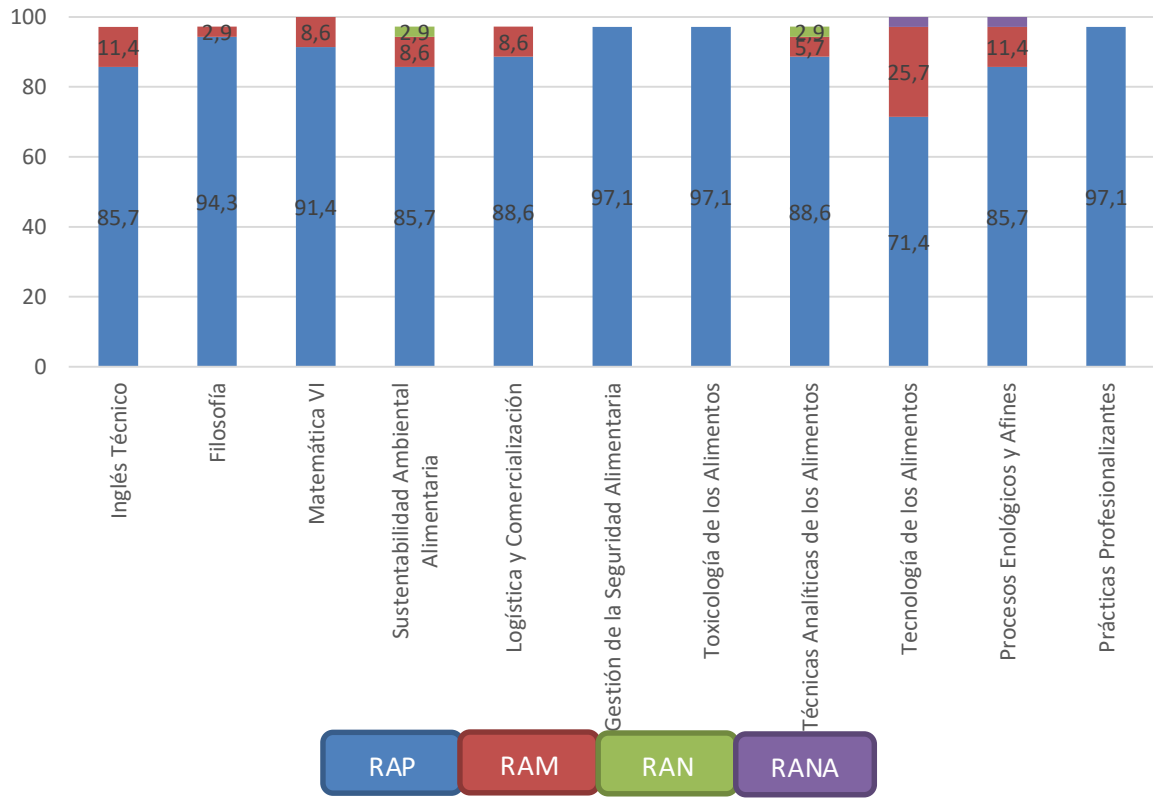


RENDIMIENTO ACADÉMICO SEGUNDO CUATRIMESTRE - SEXTOS AÑOS

		SEXTO A				SEXTO B				SEXTO C			
		RAP	RAM	RAN	RANA	RAP	RAM	RAN	RANA	RAP	RAM	RAN	RANA
Inglés Técnico	frec	30	4			25	9	1		26	5		
	%	85,7	11,4			71,4	25,7	2,9		81,3	15,6		
Filosofía	frec	33	1			30	4			23	6	1	1
	%	94,3	2,9			85,7	11,4			71,9	18,8	3,1	3,1
Matemática VI	frec	32	3			27	5	1		26	5		
	%	91,4	8,6			77,1	14,3	2,9		81,3	15,6		
Sustentabilidad Ambiental Alimentaria	frec	30	3	1		29	5			30	1		
	%	85,7	8,6	2,9		82,9	14,3			93,8	3,1		
Logística y Comercialización	frec	31	3			28	6			29	2		
	%	88,6	8,6			80	17,1			90,6	6,3		
Gestión de la Seguridad Alimentaria	frec	34				34	1			25	6		
	%	97,1				97,1	2,9			78,1	18,8		
Toxicología de los Alimentos	frec	34				33	2			31	1		
	%	97,1				94,3	5,7			96,9	3,1		
Técnicas Analíticas de los Alimentos	frec	31	2	1		23	8	3	1	21	9	1	
	%	88,6	5,7	2,9		65,7	22,9	8,6	2,9	65,6	28,1	3,1	
Tecnología de los Alimentos	frec	25	9		1	32	3			24	7		
	%	71,4	25,7		2,9	91,4	8,6			75	21,9		
Procesos Enológicos y Afines	frec	30	4		1	31	2	1	1	25	3	3	
	%	85,7	11,4		2,9	88,6	5,7	2,9	2,9	78,1	9,4	9,4	
Prácticas Profesionalizantes	frec	34				31	3			23	6	2	
	%	97,1				88,6	8,6			71,9	18,8	6,3	

Nota: en algunos espacios no da el total por curso, dado que hay estudiantes que no registran calificación al momento del cierre de candados y procesamiento de datos

6°A



6°B

