



LAE

Liceo Agrícola y Enológico
"Domingo Faustino Sarmiento"

INFORME
RENDIMIENTO ACADÉMICO
PRIMER CUATRIMESTRE
2022

Responsable: Lic. Esp. María Soledad Berná
Referente de Sistematización de Información Escolar
Secretaría Académica de Escuela Técnica- LAE

Con el fin de realizar un análisis detallado del Rendimiento Académico, se construyeron 4 indicadores según la nota alcanzada que se describen a continuación:

RAP: Rendimiento Académico Positivo (promedio de calificaciones obtenido entre 8 a 10)

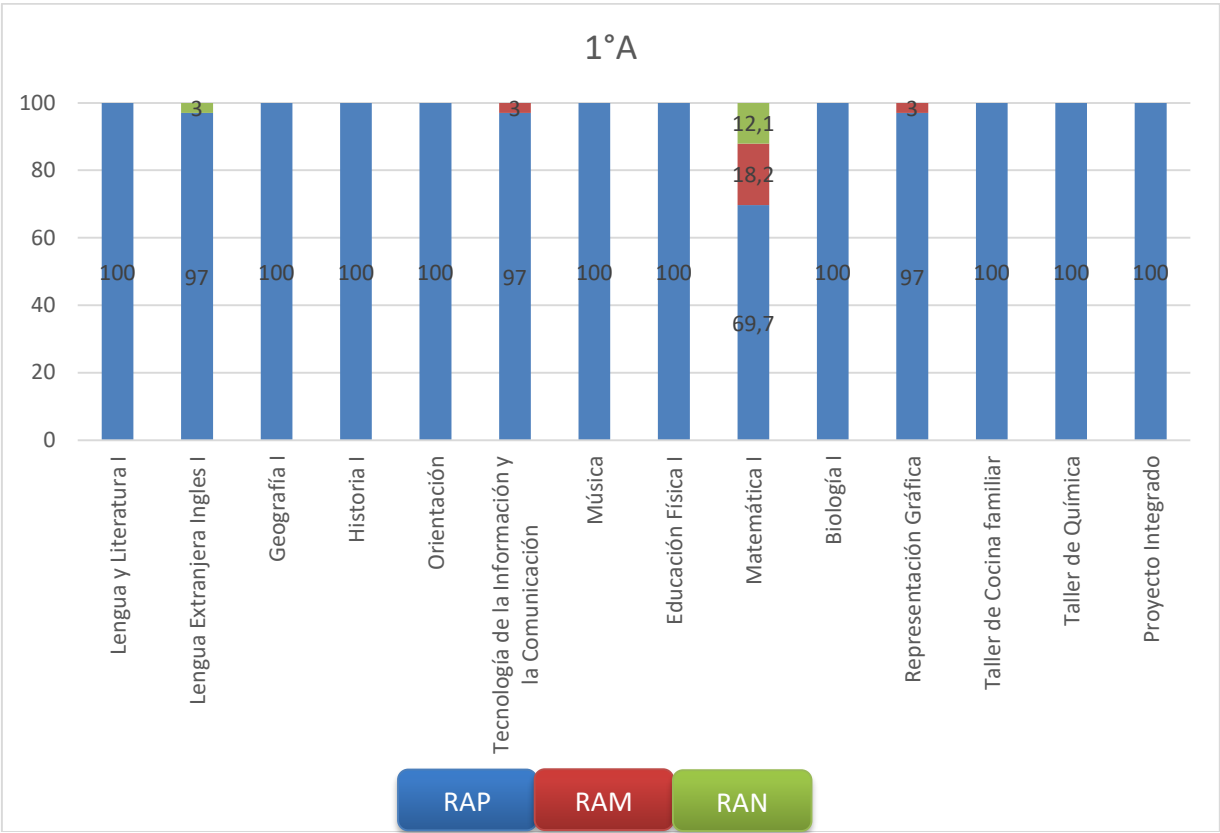
RAM: Rendimiento Académico Medio (promedio de calificaciones obtenido entre 7 a 7.99)

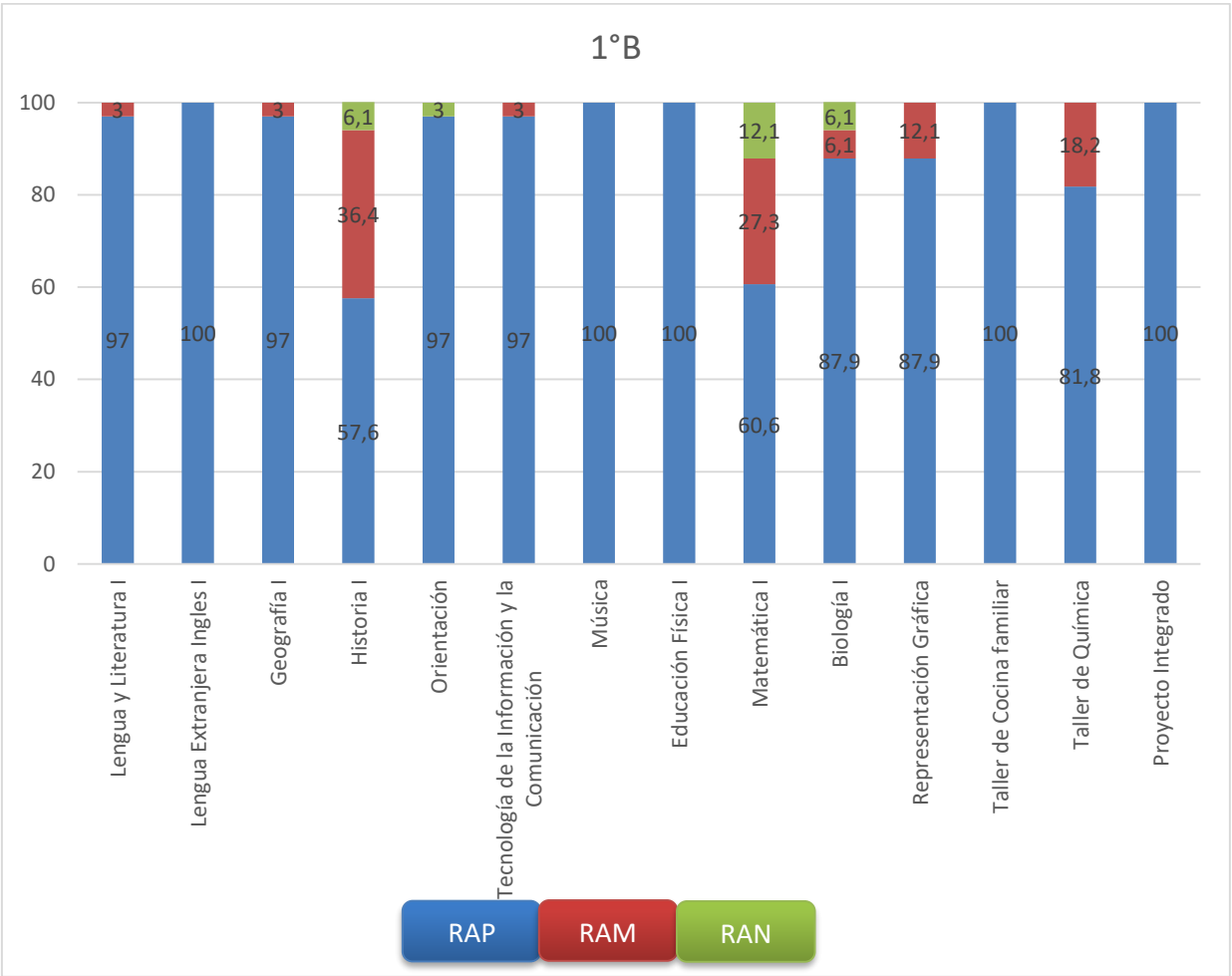
RAN: Rendimiento Académico Negativo (promedio de calificaciones obtenido entre 4 a 6.99)

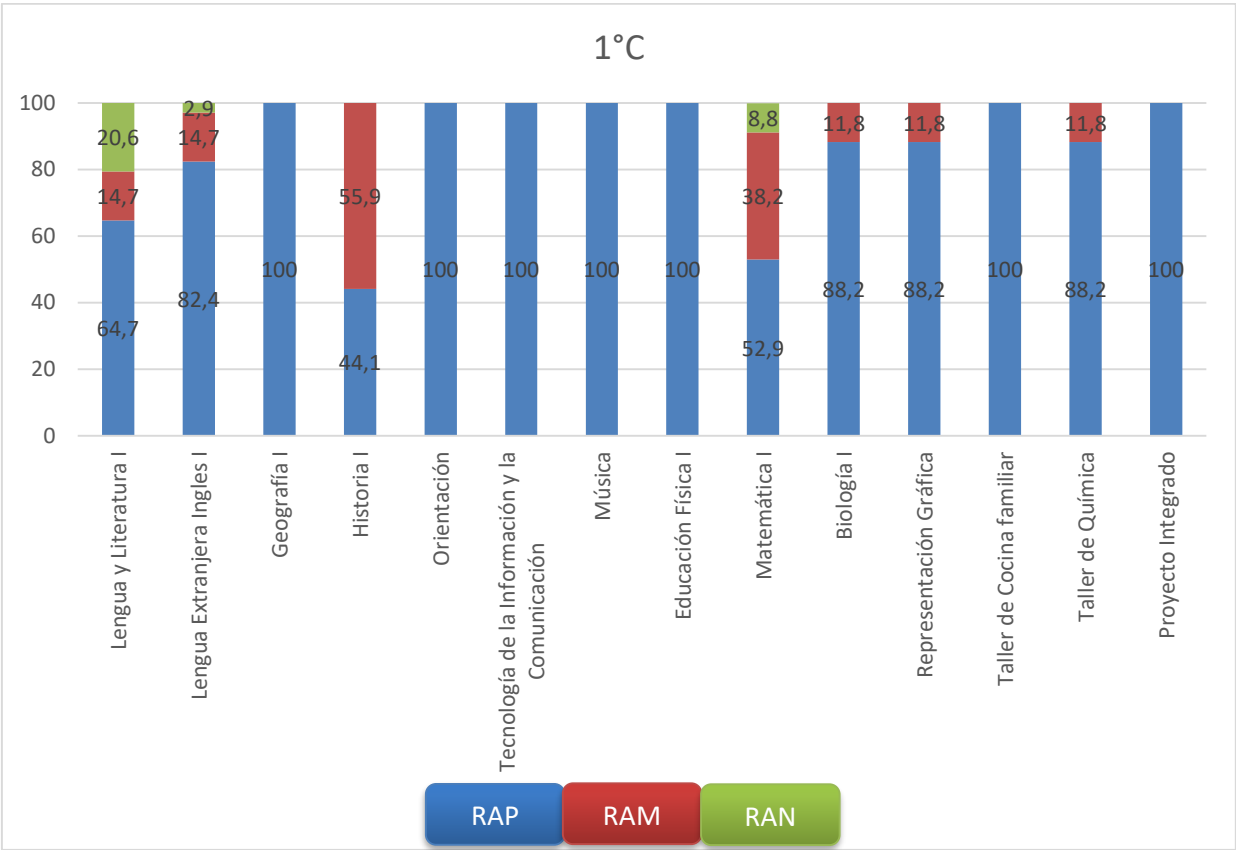
RANA: Rendimiento Académico Negativo con Aplazos (promedio de calificaciones obtenido entre 1 a 3.99)

RENDIMIENTO ACADÉMICO PRIMER CUATRIMESTRE PRIMEROS AÑOS

		PRIMERO A			PRIMERO B			PRIMERO C		
		RAP	RAM	RAN	RAP	RAM	RAN	RAP	RAM	RAN
Lengua y Literatura I	frec	33	-	-	32	1	-	22	5	7
	%	100	-	-	97	3	-	64,7	14,7	20,6
Lengua Extranjera Ingles I	frec	32	-	1	33	-	-	28	5	1
	%	97	-	3	100	-	-	82,4	14,7	2,9
Geografía I	frec	33	-	-	32	1	-	34	-	-
	%	100	-	-	97	3	-	100	-	-
Historia I	frec	33	-	-	19	12	2	15	19	-
	%	100	-	-	57,6	36,4	6,1	44,1	55,9	-
Orientación	frec	33	-	-	32	1	-	34	-	-
	%	100	-	-	97	-	3	100	-	-
Tec. Inform. y Comunicación	frec	32	1	-	32	-	1	34	-	-
	%	97	3	-	97	3	-	100	-	-
Música	frec	33	-	-	33	-	-	34	-	-
	%	100	-	-	100	-	-	100	-	-
Educación Física I	frec	33	-	-	33	-	-	34	-	-
	%	100	-	-	100	-	-	100	-	-
Matemática I	frec	23	6	4	20	9	4	18	13	3
	%	69,7	18,2	12,1	60,6	27,3	12,1	52,9	38,2	8,8
Biología I	frec	33	-	-	29	2	2	30	4	-
	%	100	-	-	87,9	6,1	6,1	88,2	11,8	-
Representación Gráfica	frec	32	1	-	29	4	-	30	4	-
	%	97	3	-	87,9	12,1	-	88,2	11,8	-
Taller de Cocina familiar	frec	33	-	-	33	-	-	34	-	-
	%	100	-	-	100	-	-	100	-	-
Taller de Química	frec	33	-	-	27	6	-	30	4	-
	%	100	-	-	81,8	18,2	-	88,2	11,8	-
Proyecto Integrado	frec	33	-	-	33	-	-	34	-	-
	%	100	-	-	100	-	-	100	-	-





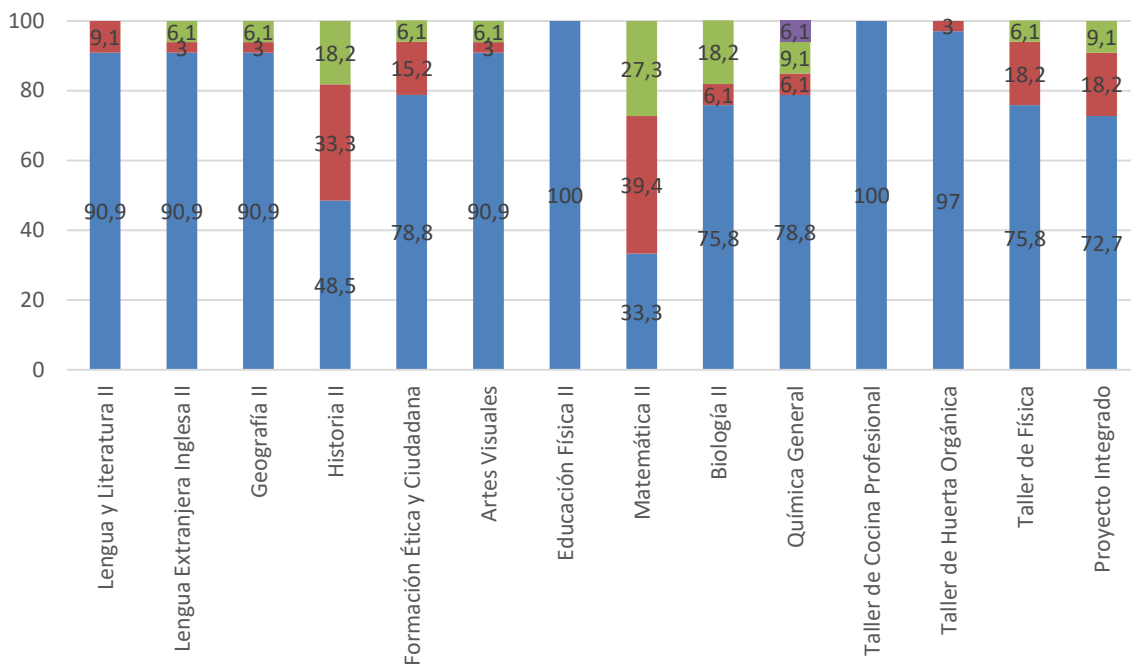


RENDIMIENTO ACADÉMICO PRIMER CUATRIMESTRE SEGUNDOS AÑOS

		SEGUNDO A				SEGUNDO B			SEGUNDO C			
		RAP	RAM	RAN	RANA	RAP	RAM	RAN	RAP	RAM	RAN	RANA
Lengua y Literatura II	frec	30	3	-	-	25	7	-	32	3	-	-
	%	90,9	9,1	-	-	75,8	21,2	-	91,4	8,6	-	-
Lengua Extranjera Inglesa II	frec	30	1	2	-	33	-	-	27	7	1	-
	%	90,9	3	6,1	-	100	-	-	77,1	20	2,9	-
Geografía II	frec	30	1	2	-	31	2	-	33	2	-	-
	%	90,9	3	6,1	-	93,9	6,1	-	94,3	5,7	-	-
Historia II	frec	16	11	6	-	23	7	2	17	17	1	-
	%	48,5	33,3	18,2	-	69,7	21,2	6,1	48,6	48,6	2,9	-
Formación Ética y Ciudadana	frec	26	5	2	-	25	6	2	31	4	-	-
	%	78,8	15,2	6,1	-	75,8	18,2	6,1	88,6	11,4	-	-
Artes Visuales	frec	30	1	2	-	33	-	-	34	1	-	-
	%	90,9	3	6,1	-	100	-	-	97,1	2,9	-	-
Educación Física II	frec	33	-	-	-	32	-	-	35	-	-	-
	%	100	-	-	-	97	-	-	100	-	-	-
Matemática II	frec	11	13	9	-	24	5	3	12	15	7	1
	%	33,3	39,4	27,3	-	72,7	15,2	9,1	34,3	42,9	20	2,9
Biología II	frec	25	2	6	-	33	-	-	28	6	1	-
	%	75,8	6,1	18,2	-	100	-	-	80	17,1	2,9	-
Química General	frec	26	2	3	2	24	9	-	26	8	1	-
	%	78,8	6,1	9,1	6,1	72,7	27,3	-	74,3	22,9	2,9	-
Taller de Cocina Profesional	frec	33	-	-	-	31	1	-	35	-	-	-
	%	100	-	-	-	93,9	3	-	100	-	-	-
Taller de Huerta Orgánica	frec	32	1	-	-	31	2	-	32	3	-	-
	%	97	3	-	-	93,9	6,1	-	91,4	8,6	-	-
Taller de Física	frec	25	6	2	-	17	10	6	29	3	3	-
	%	75,8	18,2	6,1	-	51,5	30,3	18,2	82,9	8,6	8,6	-
Proyecto Integrado	frec	24	6	3	-	26	5	2	28	5	2	-
	%	72,7	18,2	9,1	-	78,8	15,2	6,1	80	14,3	5,7	-

Nota: en 2ºB falta registro de nota de un estudiante en algunos espacios curriculares (Lengua y Lit. II, Historia II, Ed. Física, Matemática II y Taller de cocina) por esa razón no da el 100%.

2°A



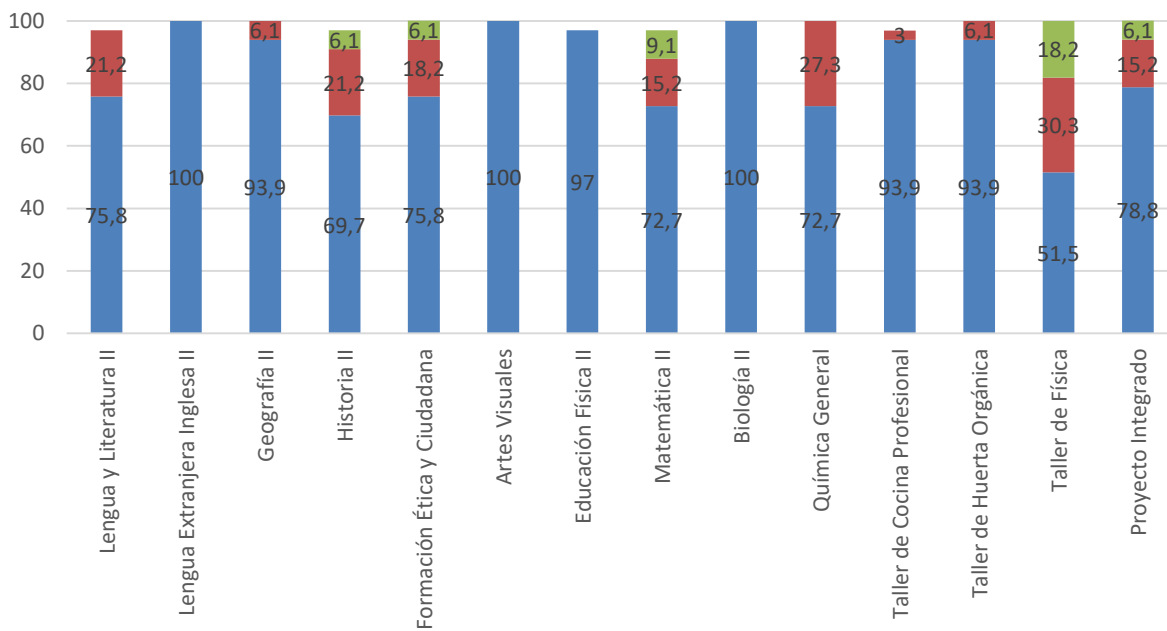
RAP

RAM

RAN

RANA

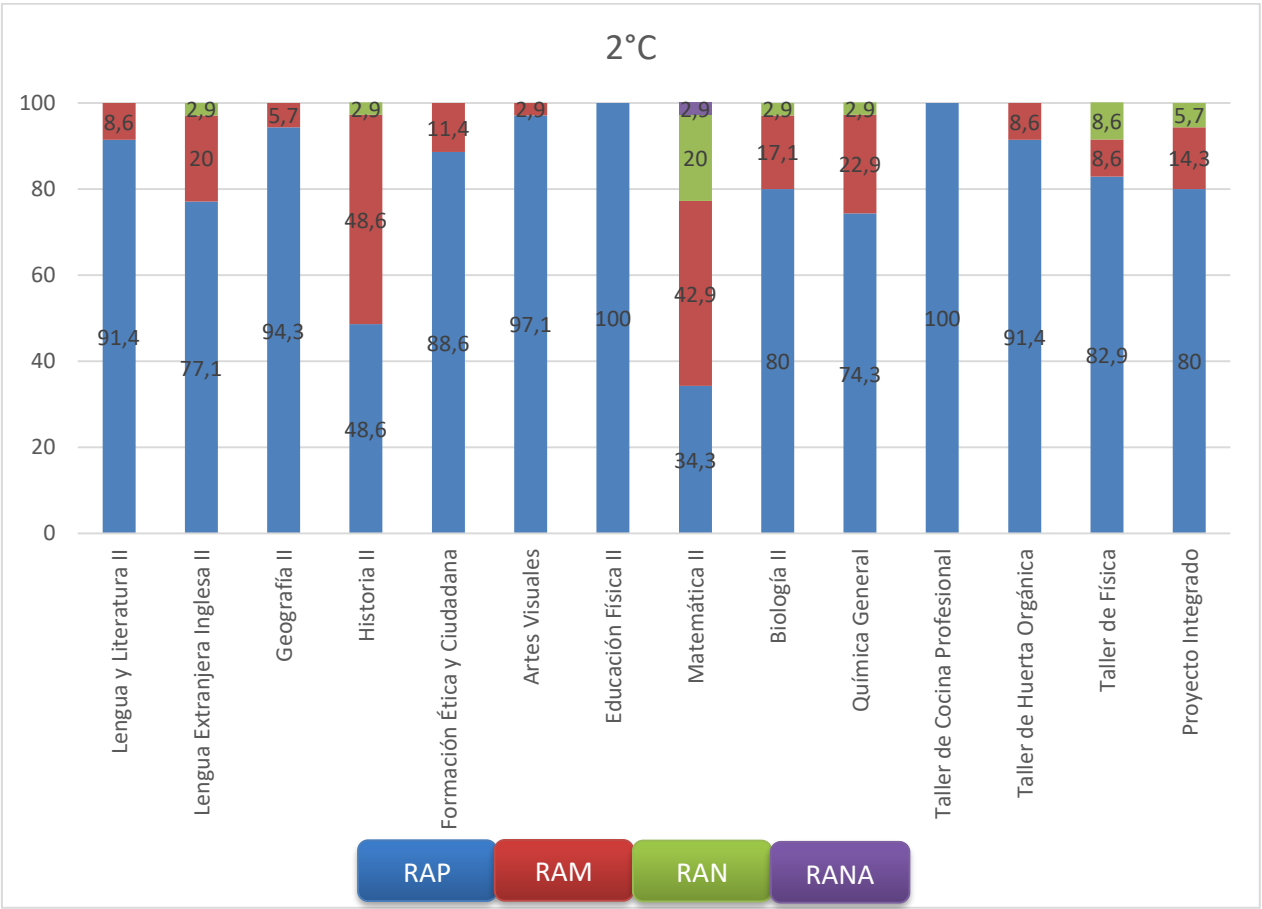
2°B



RAP

RAM

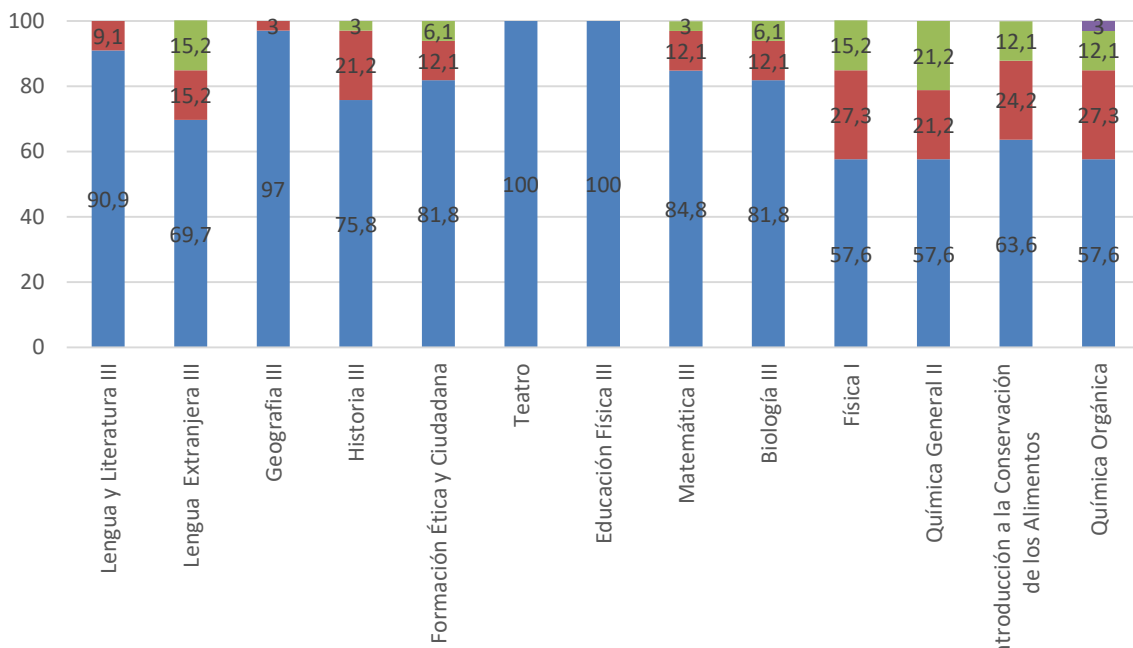
RAN



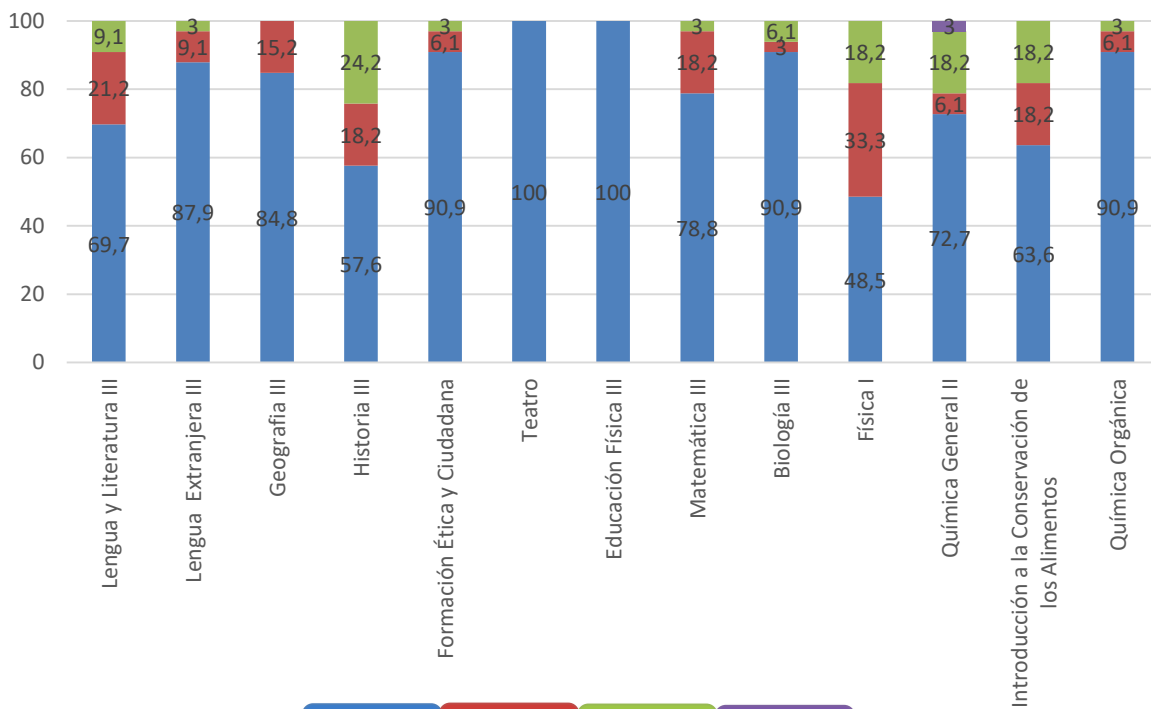
RENDIMIENTO ACADÉMICO PRIMER CUATRIMESTRE TERCEROS AÑOS

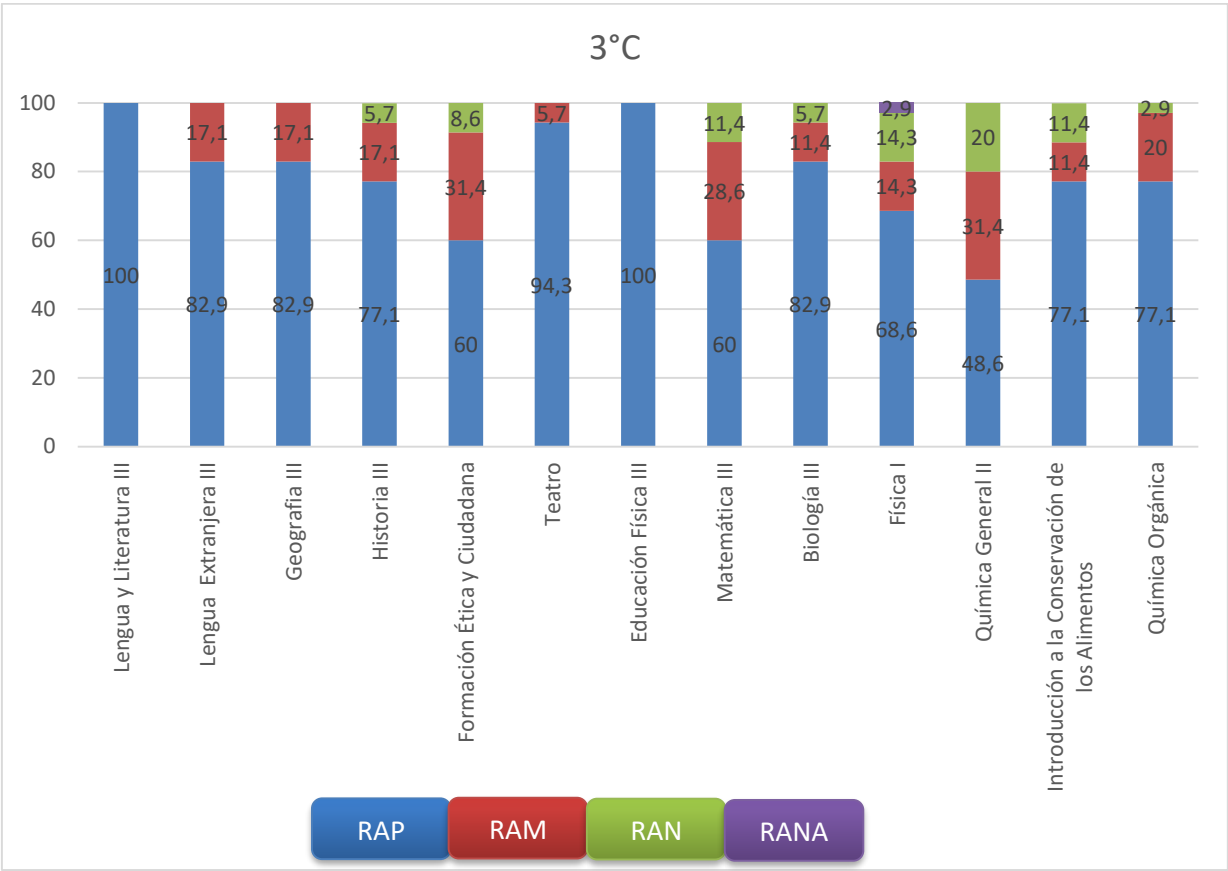
		TERCERO A				TERCERO B				TERCERO C			
		RAP	RAM	RAN	RANA	RAP	RAM	RAN	RANA	RAP	RAM	RAN	RANA
Lengua y Literatura III	frec	30	3	-	-	23	7	3	-	35	-	-	-
	%	90,9	9,1	-	-	69,7	21,2	9,1	-	100	-	-	-
Lengua Extranjera III	frec	23	5	5	-	29	3	1	-	29	6	-	-
	%	69,7	15,2	15,2	-	87,9	9,1	3	-	82,9	17,1	-	-
Geografía III	frec	32	1		-	28	5		-	29	6	-	-
	%	97	3		-	84,8	15,2		-	82,9	17,1	-	-
Historia III	frec	25	7	1	-	19	6	8	-	27	6	2	-
	%	75,8	21,2	3	-	57,6	18,2	24,2	-	77,1	17,1	5,7	-
Formación Ética y Ciudadana	frec	27	4	2	-	30	2	1	-	21	11	3	-
	%	81,8	12,1	6,1	-	90,9	6,1	3	-	60	31,4	8,6	-
Teatro	frec	33	-	-	-	33	-	-	-	33	2	-	-
	%	100	-	-	-	100	-	-	-	94,3	5,7	-	-
Educación Física III	frec	33	-	-	-	33	-	-	-	35	-	-	-
	%	100	-	-	-	100	-	-	-	100	-	-	-
Matemática III	frec	28	4	1	-	26	6	1	-	21	10	4	-
	%	84,8	12,1	3	-	78,8	18,2	3	-	60	28,6	11,4	-
Biología III	frec	27	4	2	-	30	1	2	-	29	4	2	-
	%	81,8	12,1	6,1	-	90,9	3	6,1	-	82,9	11,4	5,7	-
Física I	frec	19	9	5	-	16	11	6	-	24	5	5	1
	%	57,6	27,3	15,2	-	48,5	33,3	18,2	-	68,6	14,3	14,3	2,9
Química General II	frec	19	7	7	-	24	2	6	1	17	11	7	-
	%	57,6	21,2	21,2	-	72,7	6,1	18,2	3	48,6	31,4	20	-
Introducción a la Conservación de los Alimentos	frec	21	8	4	-	21	6	6	-	27	4	4	-
	%	63,6	24,2	12,1	-	63,6	18,2	18,2	-	77,1	11,4	11,4	-
Química Orgánica	frec	19	9	4	1	30	2	1	-	27	7	1	-
	%	57,6	27,3	12,1	3	90,9	6,1	3	-	77,1	20	2,9	-

3°A



3°B



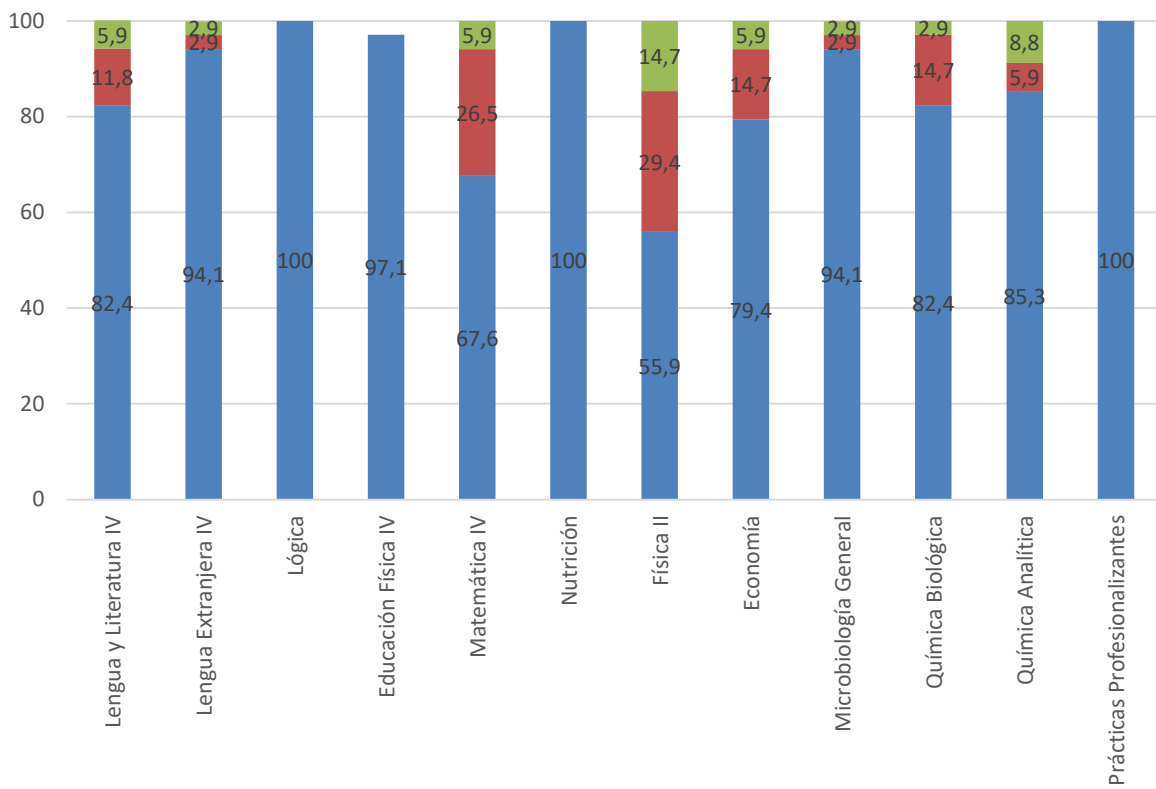


RENDIMIENTO ACADÉMICO PRIMER CUATRIMESTRE CUARTOS AÑOS

		CUARTO A			CUARTO B				CUARTO C			
		RAP	RAM	RAN	RAP	RAM	RAN	RANA	RAP	RAM	RAN	RANA
Lengua y Literatura IV	frec	28	4	2	14	9	8	-	30	4	2	-
	%	82,4	11,8	5,9	45,2	29	25,8	-	83,3	11,1	5,6	-
Lengua Extranjera IV	frec	32	1	1	16	10	5	-	29	3	4	-
	%	94,1	2,9	2,9	51,6	32,3	16,1	-	80,6	8,3	11,1	-
Lógica	frec	34	-	-	22	6	3	-	21	8	6	1
	%	100	-	-	71	19,4	9,7	-	58,3	22,2	16,7	2,8
Educación Física IV	frec	33	-	-	30	-	-	-	-	-	-	-
	%	97,1	-	-	96,8	-	-	-	-	-	-	-
Matemática IV	frec	23	9	2	19	7	5	-	21	6	9	-
	%	67,6	26,5	5,9	61,3	22,6	16,1	-	58,3	16,7	25	-
Nutrición	frec	34	-	-	21	8	2	-	23	11	2	-
	%	100	-	-	67,7	25,8	6,5	-	63,9	30,6	5,6	-
Física II	frec	19	10	5	17	8	6	-	19	6	11	-
	%	55,9	29,4	14,7	54,8	25,8	19,4	-	52,8	16,7	30,6	-
Economía	frec	27	5	2	19	7	5	-	31	3	2	-
	%	79,4	14,7	5,9	61,3	22,6	16,1	-	86,1	8,3	5,6	-
Microbiología General	frec	32	1	1	21	5	5	-	26	5	5	-
	%	94,1	2,9	2,9	67,7	16,1	16,1	-	72,2	13,9	13,9	-
Química Biológica	frec	28	5	1	13	9	8	1	18	2	12	4
	%	82,4	14,7	2,9	41,9	29	25,8	3,2	50	5,6	33,3	11,1
Química Analítica	frec	29	2	3	11	8	10	2	18	6	11	1
	%	85,3	5,9	8,8	35,5	25,8	32,3	6,5	50	16,7	30,6	2,8
Prácticas Profesionalizantes	frec	34	-	-	29	2	-	-	22	8	6	-
	%	100	-	-	93,5	6,5	-	-	61,1	22,2	16,7	-

Nota: falta registro de nota en algunos espacios por esa razón no da el 100%.

4°A

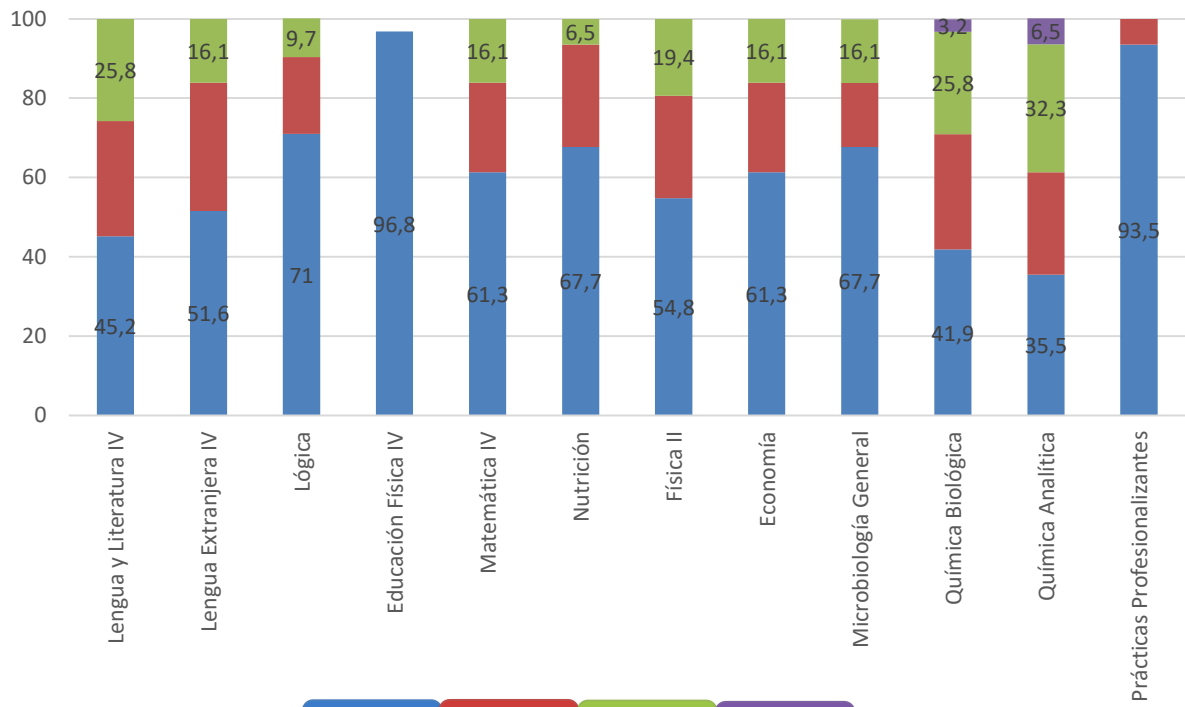


RAP

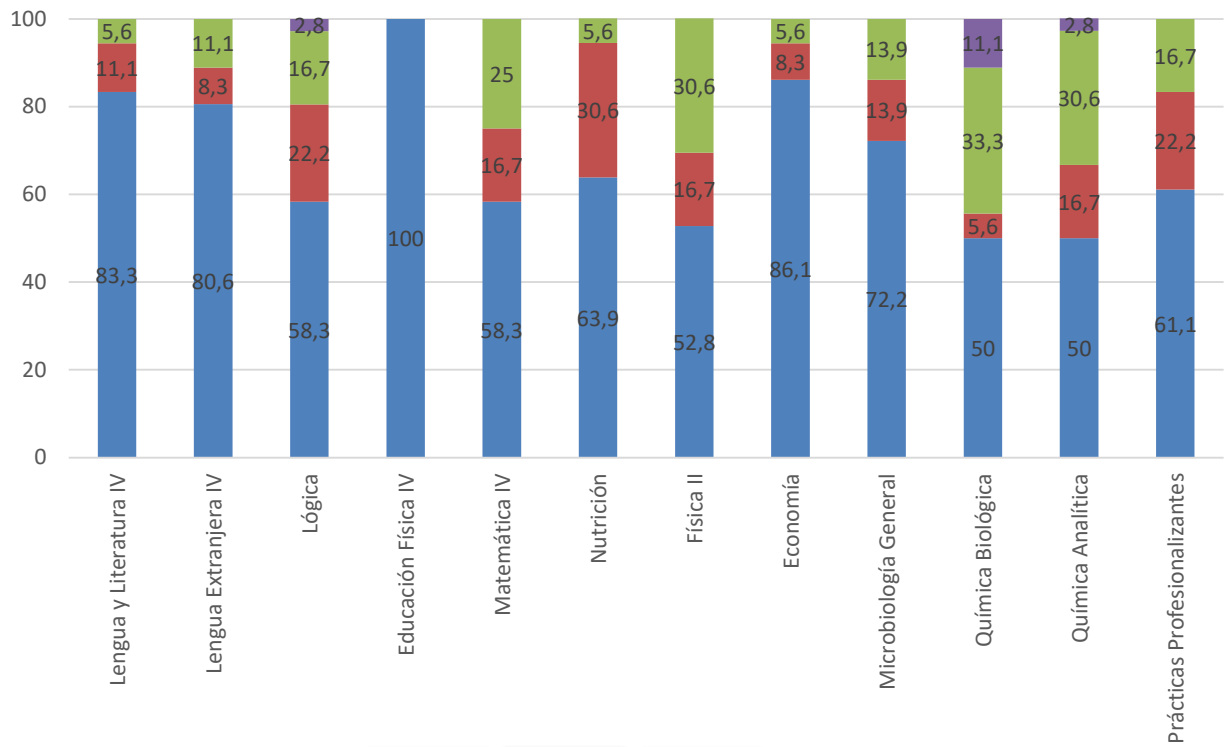
RAM

RAN

4°B



4°C



RAP

RAM

RAN

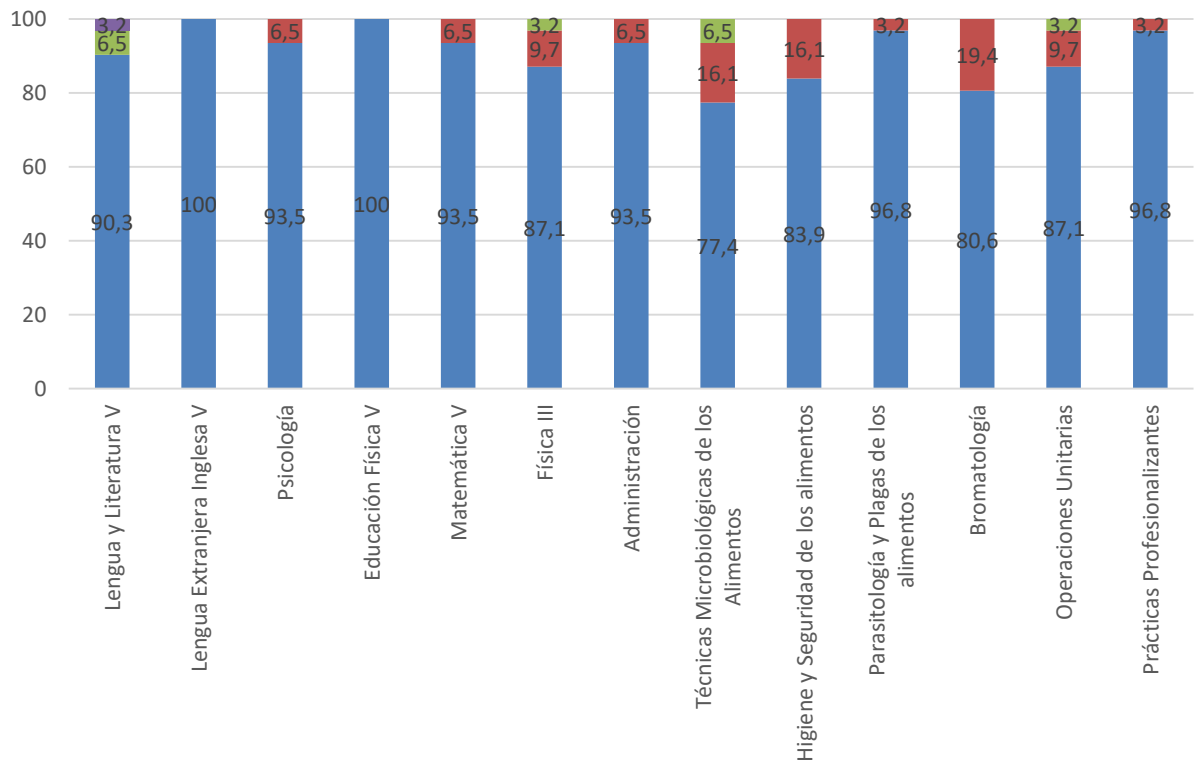
RANA

RENDIMIENTO ACADÉMICO PRIMER CUATRIMESTRE QUINTOS AÑOS

		QUINTO A				QUINTO B			QUINTO C		
		RAP	RAM	RAN	RANA	RAP	RAM	RAN	RAP	RAM	RAN
Lengua y Literatura V	frec	28	-	2	1	31	-	-	25	4	-
	%	90,3	-	6,5	3,2	100	-	-	86,2	13,8	-
Lengua Extranjera Inglesa V	frec	31	-	-	-	31	-	-	27	2	-
	%	100	-	-	-	100	-	-	93,1	6,9	-
Psicología	frec	29	2	-	-	31	-	-	27	1	1
	%	93,5	6,5	-	-	100	-	-	93,1	3,4	3,4
Educación Física V	frec	31	-	-	-	30	-	-	-	-	-
	%	100	-	-	-	96,8	-	-	-	-	-
Matemática V	frec	29	2	-	-	24	6	1	28	1	-
	%	93,5	6,5	-	-	77,4	19,4	3,2	96,6	3,4	-
Física III	frec	27	3	1	-	29	2	-	22	7	-
	%	87,1	9,7	3,2	-	93,5	6,5	-	75,9	24,1	-
Administración	frec	29	2	-	-	30	1	-	-	-	-
	%	93,5	6,5	-	-	96,8	3,2	-	-	-	-
Técnicas Microbiológicas de los Alimentos	frec	24	5	2	-	31	-	-	28	1	-
	%	77,4	16,1	6,5	-	100	-	-	96,6	3,4	-
Higiene y Seguridad de los alimentos	frec	26	5	-	-	31	-	-	-	-	-
	%	83,9	16,1	-	-	100	-	-	-	-	-
Parasitología y Plagas de los alimentos	frec	30	1	-	-	31	-	-	28	1	-
	%	96,8	3,2	-	-	100	-	-	96,6	3,4	-
Bromatología	frec	25	6	-	-	27	3	1	25	3	1
	%	80,6	19,4	-	-	87,1	9,7	3,2	86,2	10,3	3,4
Operaciones Unitarias	frec	27	3	1	-	25	4	2	26	2	1
	%	87,1	9,7	3,2	-	80,6	12,9	6,5	89,7	6,9	3,4
Prácticas Profesionalizantes	frec	30	1	-	-	31	-	-	28	1	-
	%	96,8	3,2	-	-	100	-	-	96,6	3,4	-

Nota: falta registro de nota en algunos espacios por esa razón no da el 100%.

5°A

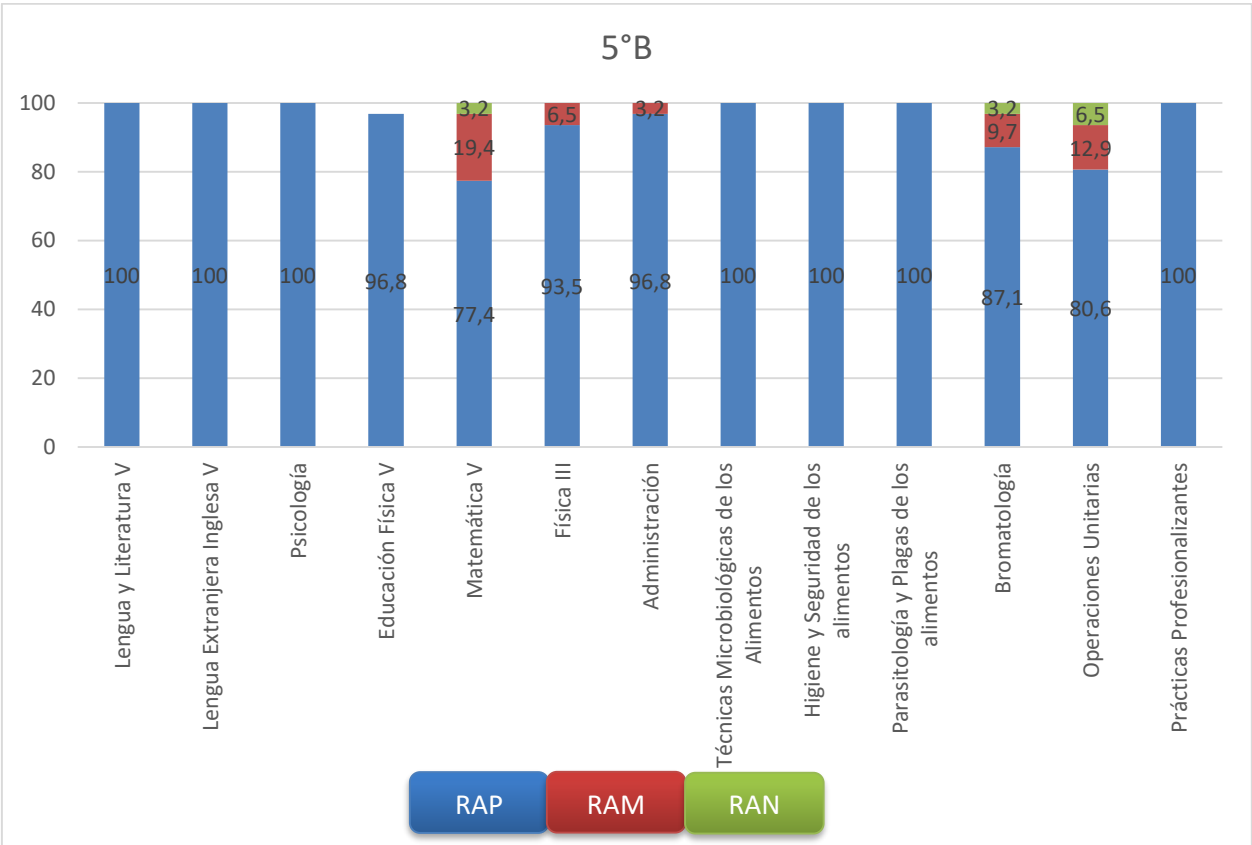


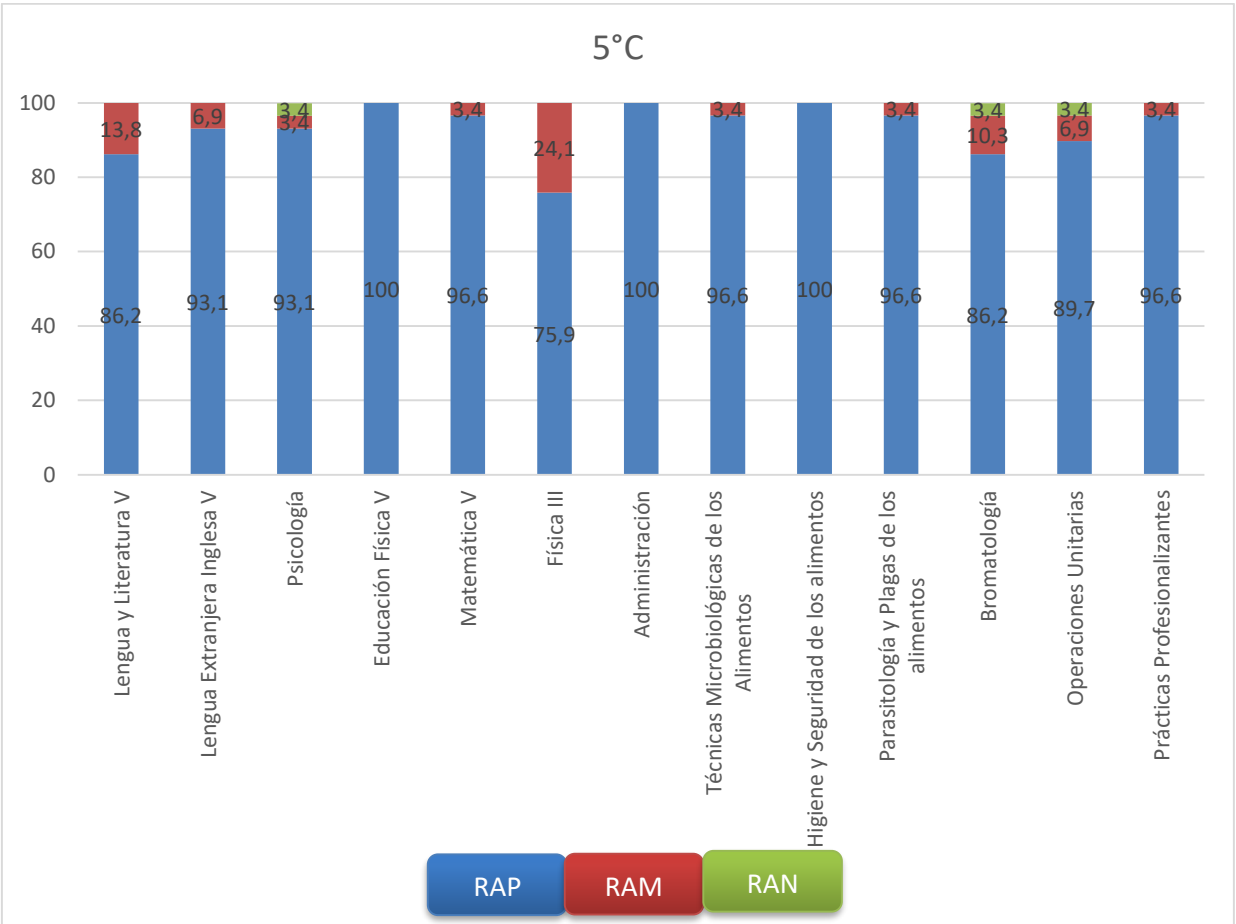
RAP

RAM

RAN

RANA



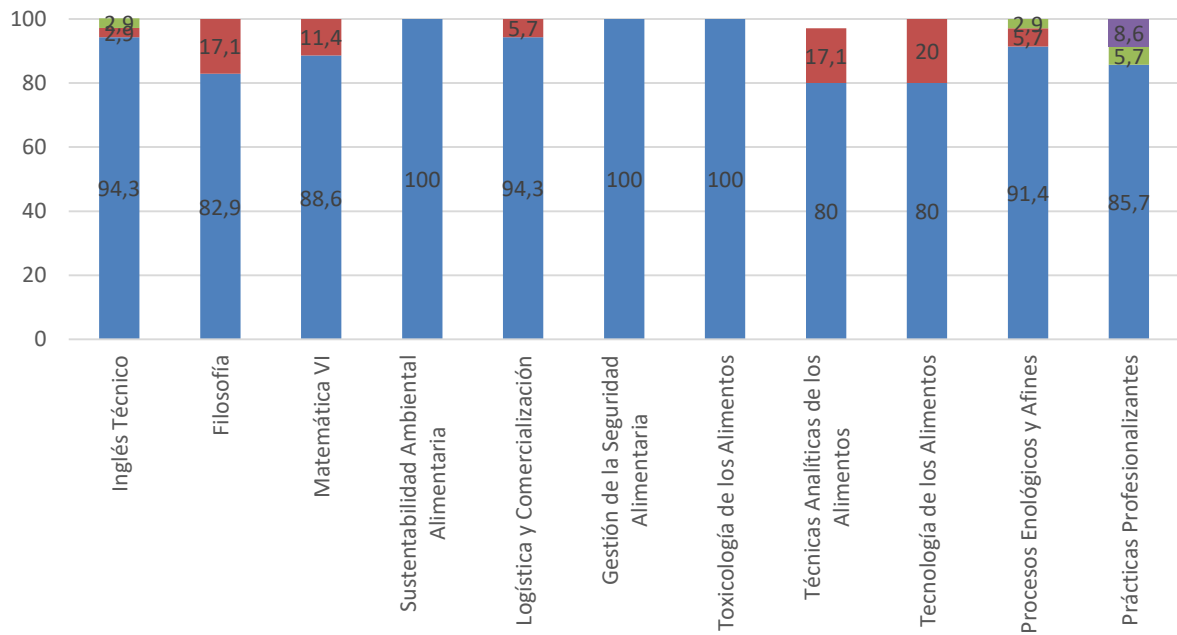


RENDIMIENTO ACADÉMICO PRIMER CUATRIMESTRE SEXTOS AÑOS

		SEXTO A				SEXTO B				SEXTO C		
		RAP	RAM	RAN	RANA	RAP	RAM	RAN	RANA	RAP	RAM	RAN
Inglés Técnico	frec	33	1	1	-	32	1	1	-	31	-	-
	%	94,3	2,9	2,9	-	91,4	2,9	2,9	-	96,9	-	-
Filosofía	frec	29	6	-	-	30	5		-	27	2	3
	%	82,9	17,1	-	-	85,7	14,3		-	84,4	6,3	9,4
Matemática VI	frec	31	4	-	-	26	6	3	-	31	1	-
	%	88,6	11,4	-	-	74,3	17,1	8,6	-	96,9	3,1	-
Sustentabilidad Ambiental Alimentaria	frec	35	-	-	-	35	-	-	-	30	1	1
	%	100	-	-	-	100	-	-	-	93,8	3,1	3,1
Logística y Comercialización	frec	33	2	-	-	31	3	1	-	30	1	1
	%	94,3	5,7	-	-	88,6	8,6	2,9	-	93,8	3,1	3,1
Gestión de la Seguridad Alimentaria	frec	35	-	-	-	32	3	-	-	30	1	1
	%	100	-	-	-	91,4	8,6	-	-	93,8	3,1	3,1
Toxicología de los Alimentos	frec	35	-	-	-	35		-	-	32	-	-
	%	100	-	-	-	100		-	-	100	-	-
Técnicas Analíticas de los Alimentos	frec	28	6	-	-	32	3	-	-	26	4	2
	%	80	17,1	-	-	91,4	8,6	-	-	81,3	12,5	6,3
Tecnología de los Alimentos	frec	28	7	-	-	28	7	-	-	30	2	-
	%	80	20	-	-	80	20	-	-	93,8	6,3	-
Procesos Enológicos y Afines	frec	32	2	1	-	30	3	1	1	28	2	2
	%	91,4	5,7	2,9	-	85,7	8,6	2,9	2,9	87,5	6,3	6,3
Prácticas Profesionalizantes	frec	30		2	3	32	3	-	-	19	12	-
	%	85,7		5,7	8,6	91,4	8,6	-	-	59,4	37,5	-

Nota: falta registro de nota en algunos espacios por esa razón no da el 100%.

6°A



RAP RAM RAN RANA

6°B

