



LAE

Liceo Agrícola y Enológico
"Domingo Faustino Sarmiento"

**INFORME
RENDIMIENTO ACADÉMICO
PRIMER CUATRIMESTRE
2021**

**Responsable: Lic. Esp. María Soledad Berná
Referente de Sistematización de Información Escolar
Secretaria Académica de Escuela Técnica- LAE**

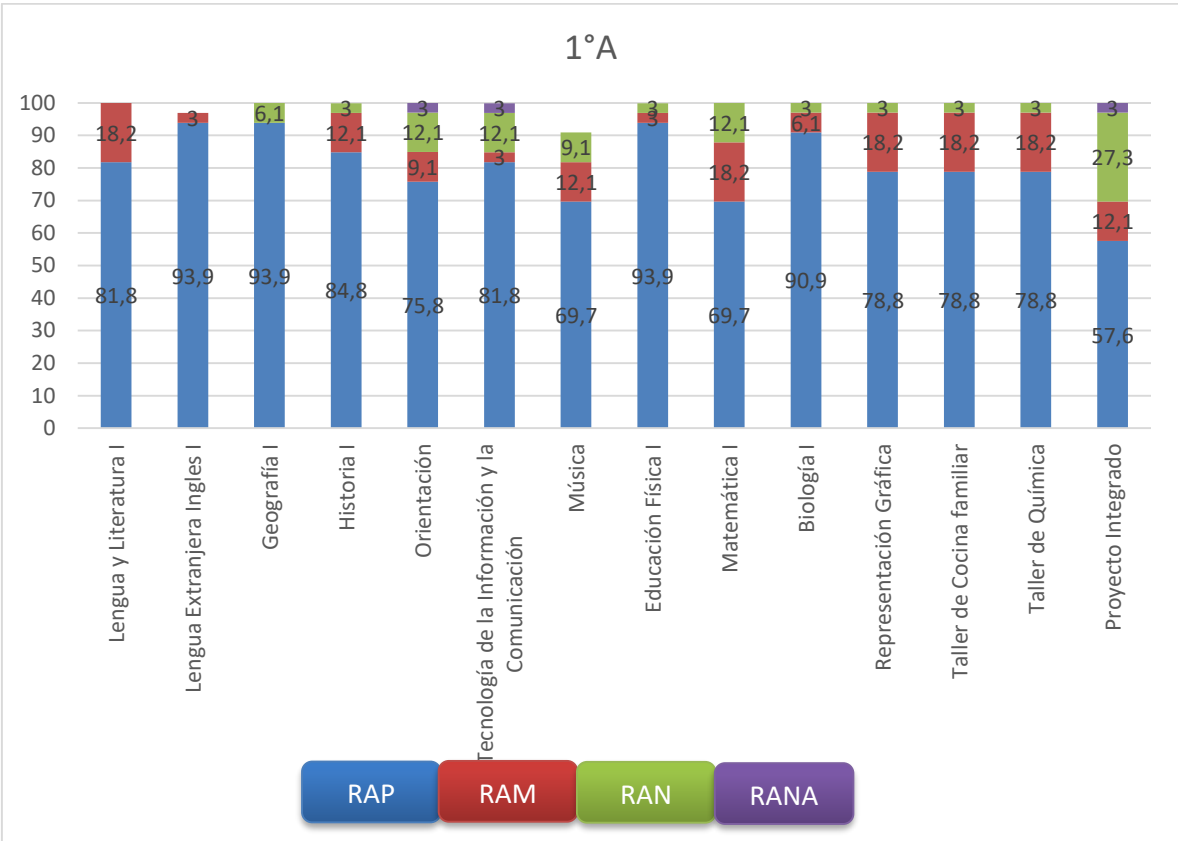
Con el fin de realizar un análisis detallado del Rendimiento Académico, se construyeron 4 indicadores según la nota alcanzada que se describen a continuación:

RAP: Rendimiento Académico Positivo (promedio de calificaciones obtenido entre 8 a 10)	Aprobados
RAM: Rendimiento Académico Medio (promedio de calificaciones obtenido entre 7 a 7.99)	
RAN: Rendimiento Académico Negativo (promedio de calificaciones obtenido entre 4 a 6.99)	Desaprobados
RANA: Rendimiento Académico Negativo con Aplazos (promedio de calificaciones obtenido entre 1 a 3.99)	

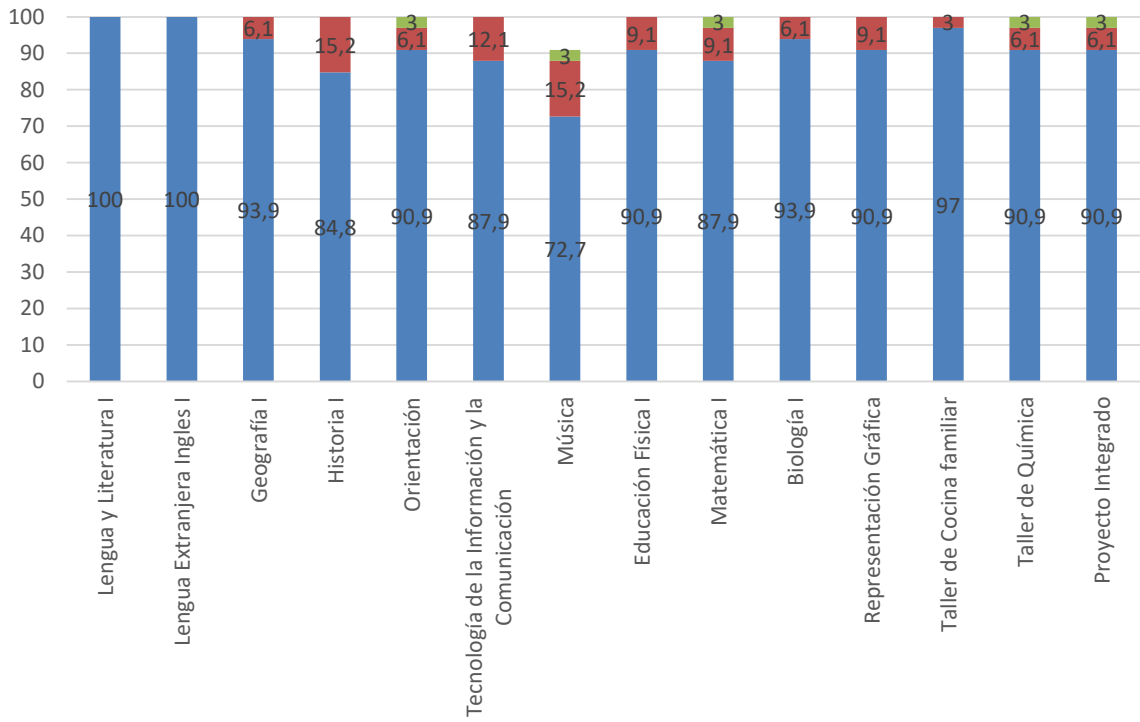
RENDIMIENTO ACADÉMICO PRIMER CUATRIMESTRE PRIMEROS AÑOS

		PRIMERO A				PRIMERO B			PRIMERO C			
		RAP	RAM	RAN	RANA	RAP	RAM	RAN	RAP	RAM	RAN	RANA
Lengua y Literatura I	frec	27	6			33			26	6	1	
	%	81,8	18,2			100			78,8	18,2	3	
Lengua Extranjera Ingles I	frec	31	1			33			31	2		
	%	93,9	3			100			93,9	6,1		
Geografía I	frec	31		2		31	2		27	3	3	
	%	93,9		6,1		93,9	6,1		81,8	9,1	9,1	
Historia I	frec	28	4	1		28	5		24	8	1	
	%	84,8	12,1	3		84,8	15,2		72,7	24,2	3	
Orientación	frec	25	3	4	1	30	2	1	23	6	4	
	%	75,8	9,1	12,1	3	90,9	6,1	3	69,7	18,2	12,1	
Tecnología de la Información y la Comunicación	frec	27	1	4	1	29	4		30	3		
	%	81,8	3	12,1	3	87,9	12,1		90,9	9,1		
Música	frec	23	4	3		24	5	1	33			
	%	69,7	12,1	9,1		72,7	15,2	3	100			
Educación Física I	frec	31	1	1		30	3		33			
	%	93,9	3	3		90,9	9,1		100			
Matemática I	frec	23	6	4		29	3	1	31	2		
	%	69,7	18,2	12,1		87,9	9,1	3	93,9	6,1		
Biología I	frec	30	2	1		31	2		30	2	1	
	%	90,9	6,1	3		93,9	6,1		90,9	6,1	3	
Representación Gráfica	frec	26	6	1		30	3		33			
	%	78,8	18,2	3		90,9	9,1		100			
Taller de Cocina familiar	frec	26	6	1		32	1		31	2		
	%	78,8	18,2	3		97	3		93,9	6,1		
Taller de Química	frec	26	6	1		30	2	1	27	4	2	
	%	78,8	18,2	3		90,9	6,1	3	81,8	12,1	6,1	
Proyecto Integrado	frec	19	4	9	1	30	2	1	26		5	2
	%	57,6	12,1	27,3	3	90,9	6,1	3	78,8		15,2	6,1

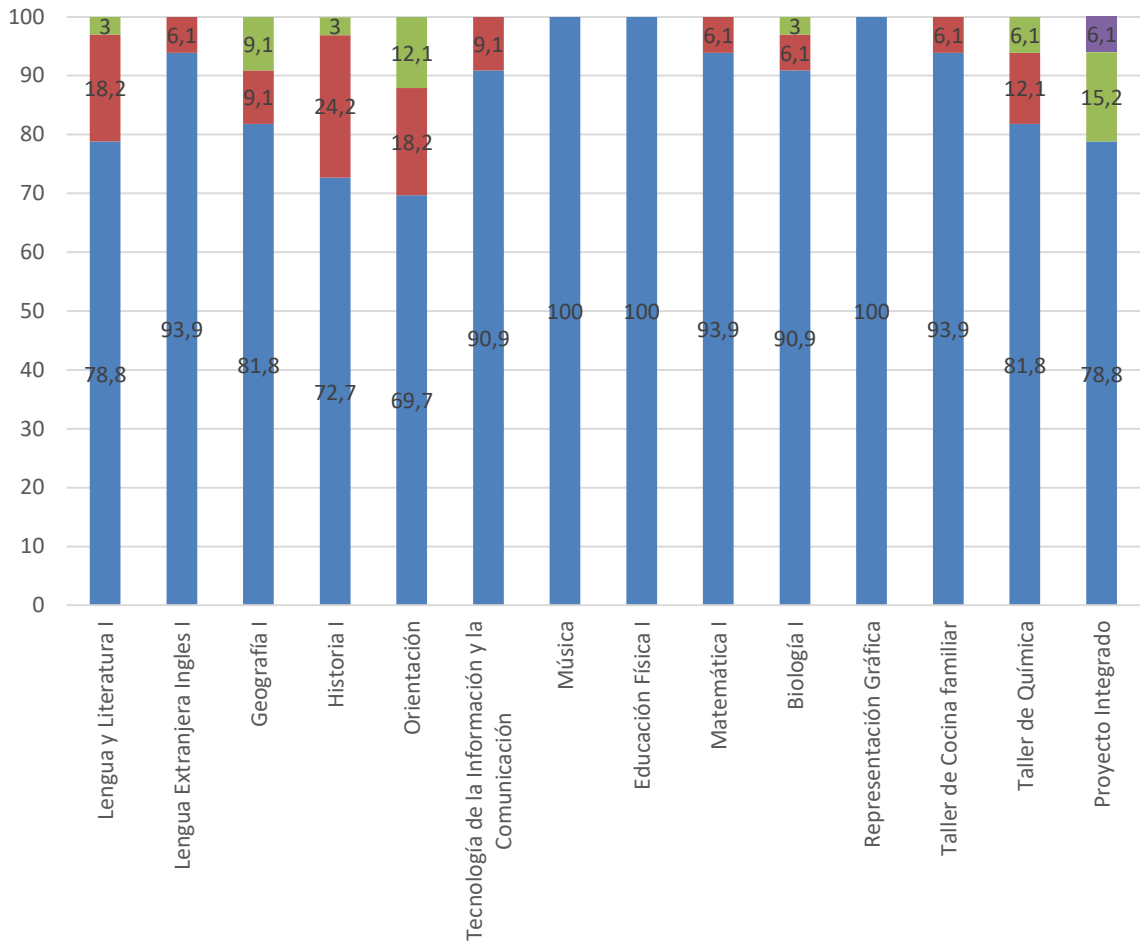
Nota: En 1° A y en 1° B hay 3 estudiantes en cada curso que no disponen de calificación en la materia Música



1°B



1°C

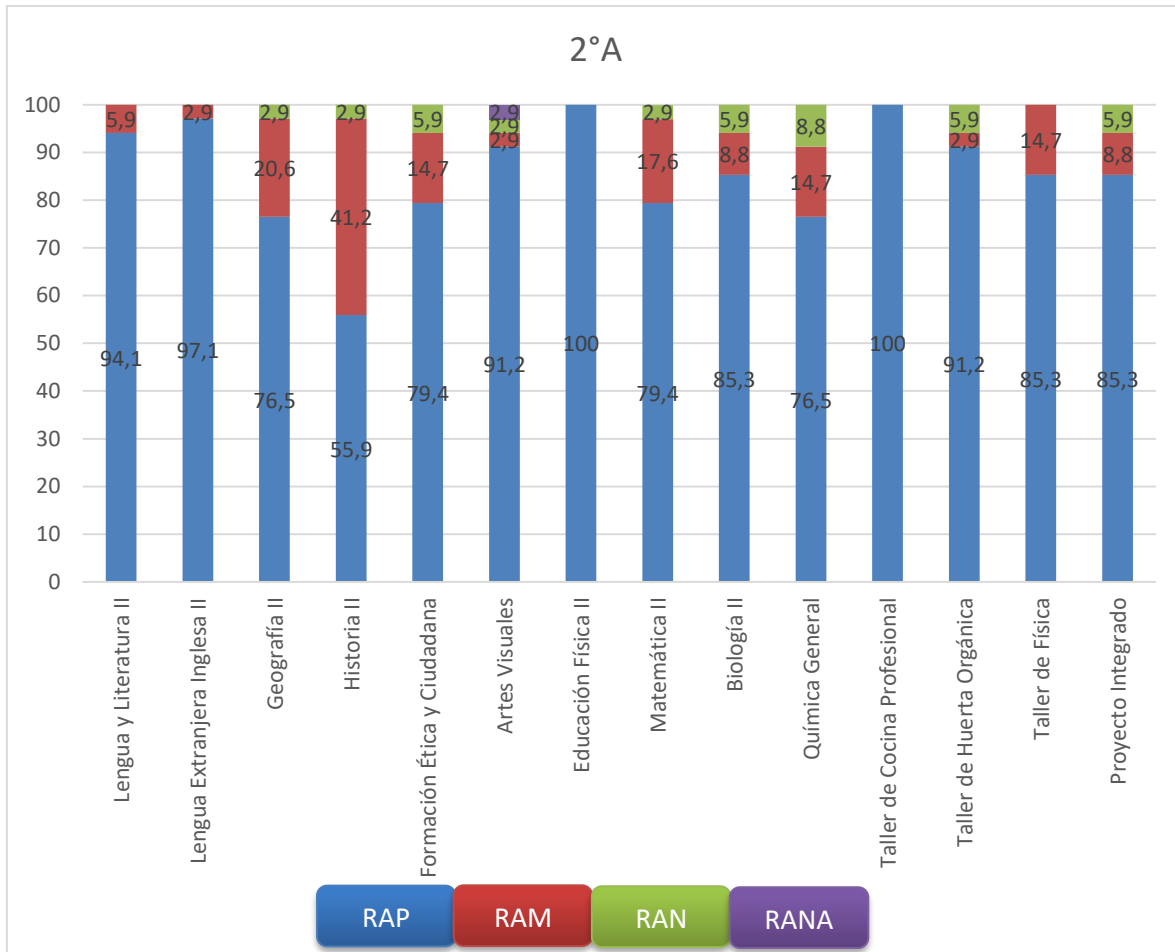


RAP RAM RAN RANA

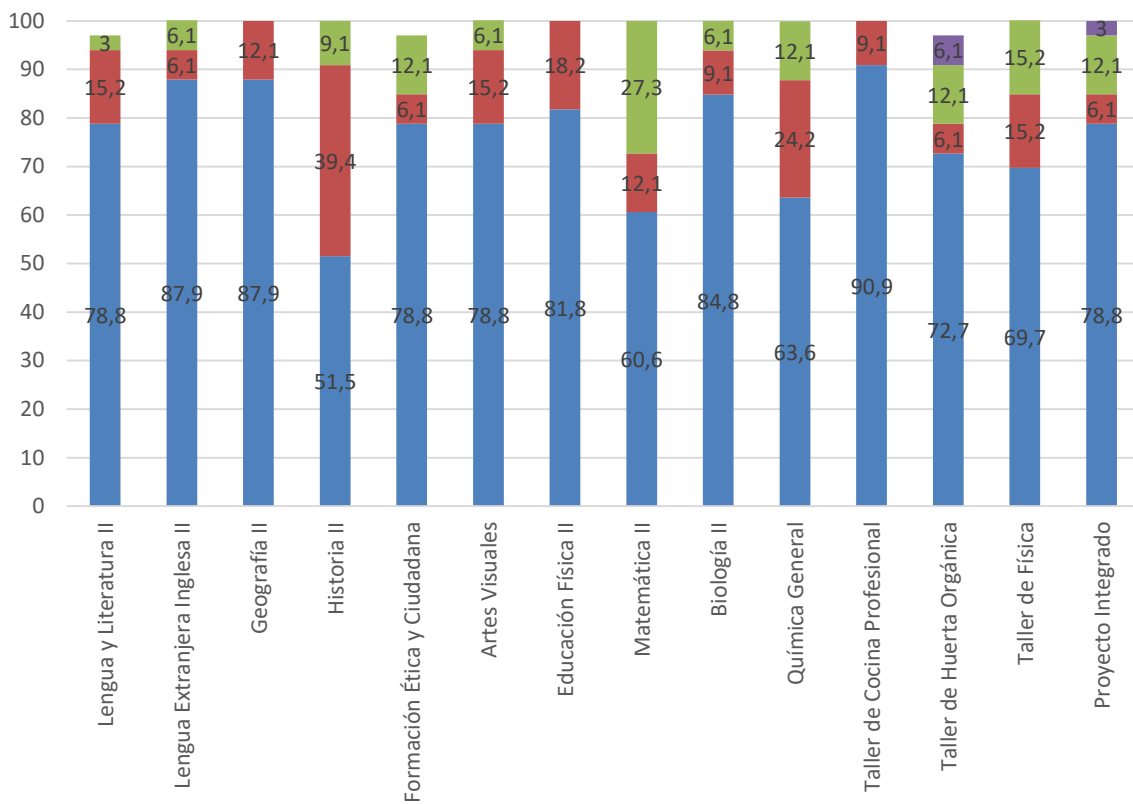
RENDIMIENTO ACADÉMICO PRIMER CUATRIMESTRE SEGUNDOS AÑOS

		SEGUNDO A				SEGUNDO B				SEGUNDO C			
		RAP	RAM	RAN	RANA	RAP	RAM	RAN	RANA	RAP	RAM	RAN	RANA
Lengua y Literatura II	frec	32	2			26	5	1		34	2		
	%	94,1	5,9			78,8	15,2	3		94,4	5,6		
Lengua Extranjera Inglesa II	frec	33	1			29	2	2		31	4	1	
	%	97,1	2,9			87,9	6,1	6,1		86,1	11,1	2,8	
Geografía II	frec	26	7	1		29	4			32	3	1	
	%	76,5	20,6	2,9		87,9	12,1			88,9	8,3	2,8	
Historia II	frec	19	14	1		17	13	3		26	8	2	
	%	55,9	41,2	2,9		51,5	39,4	9,1		72,2	22,2	5,6	
Formación Ética y Ciudadana	frec	27	5	2		26	2	4		30	1	5	
	%	79,4	14,7	5,9		78,8	6,1	12,1		83,3	2,8	13,9	
Artes Visuales	frec	31	1	1	1	26	5	2		32	3	1	
	%	91,2	2,9	2,9	2,9	78,8	15,2	6,1		88,9	8,3	2,8	
Educación Física II	frec	34				27	6			36			
	%	100				81,8	18,2			100			
Matemática II	frec	27	6	1		20	4	9		28	5	2	1
	%	79,4	17,6	2,9		60,6	12,1	27,3		77,8	13,9	5,6	2,8
Biología II	frec	29	3	2		28	3	2		31	3	2	
	%	85,3	8,8	5,9		84,8	9,1	6,1		86,1	8,3	5,6	
Química General	frec	26	5	3		21	8	4		27	4	5	
	%	76,5	14,7	8,8		63,6	24,2	12,1		75	11,1	13,9	
Taller de Cocina Profesional	frec	34				30	3			33	3		
	%	100				90,9	9,1			91,7	8,3		
Taller de Huerta Orgánica	frec	31	1	2		24	2	4	2	30	2	2	2
	%	91,2	2,9	5,9		72,7	6,1	12,1	6,1	83,3	5,6	5,6	5,6
Taller de Física	frec	29	5			23	5	5		32	4		
	%	85,3	14,7			69,7	15,2	15,2		88,9	11,1		
Proyecto Integrado	frec	29	3	2		26	2	4	1	28	4	3	
	%	85,3	8,8	5,9		78,8	6,1	12,1	3	77,8	11,1	8,3	

Nota: En 2° B hay estudiantes que no dispone de calificación en las materias: Lengua, FEC y Huerta Orgánica y en 2°C hay 1 estudiante sin calificación en Proyecto Integrado.



2°B

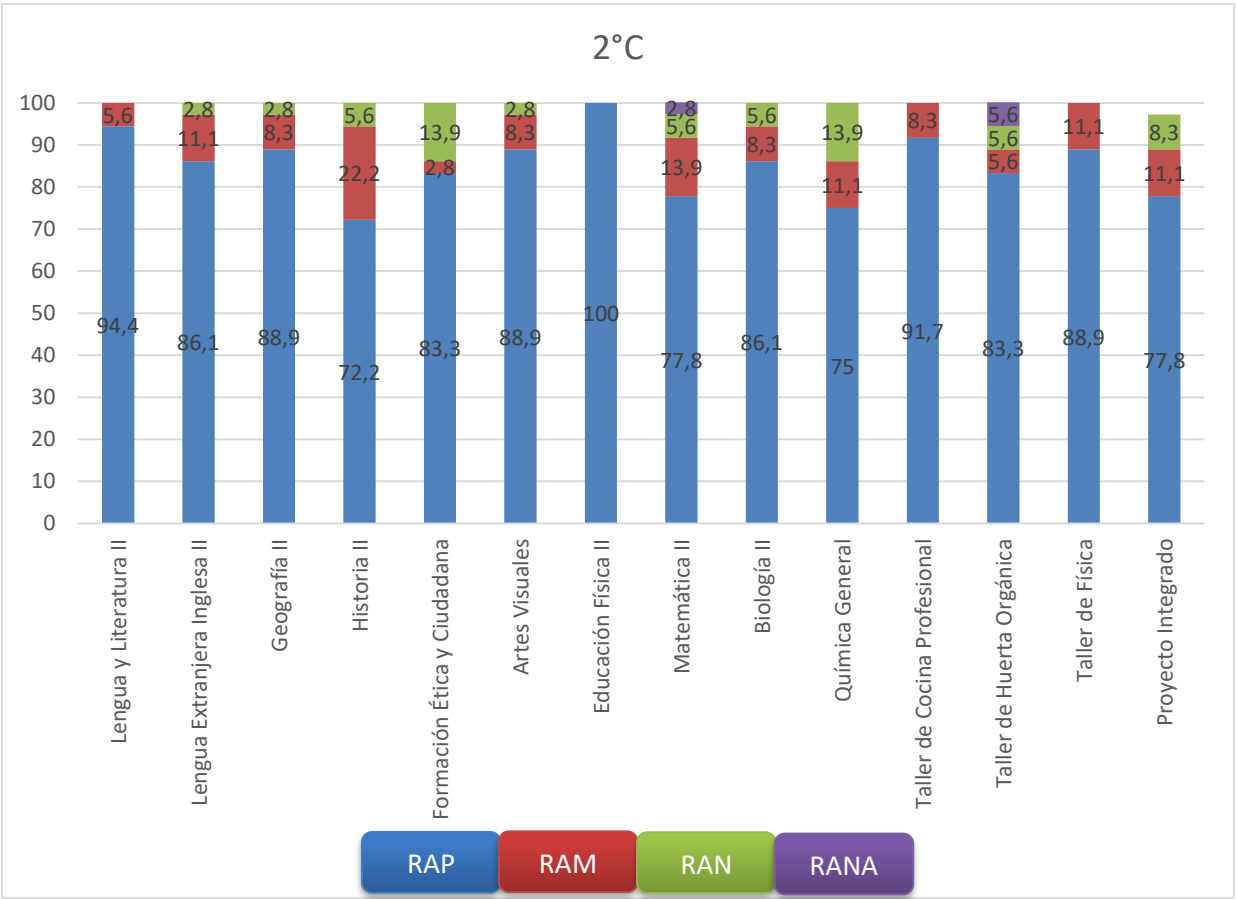


RAP

RAM

RAN

RANA

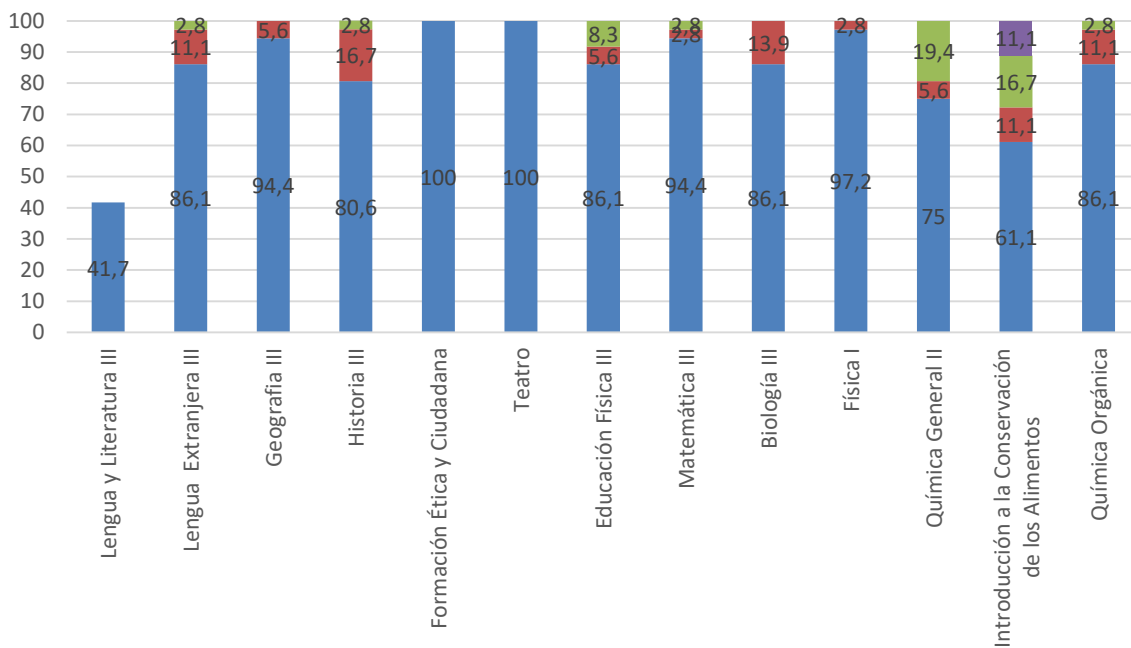


RENDIMIENTO ACADÉMICO PRIMER CUATRIMESTRE TERCEROS AÑOS

		TERCERO A				TERCERO B				TERCERO C			
		RAP	RAM	RAN	RANA	RAP	RAM	RAN	RANA	RAP	RAM	RAN	RANA
Lengua y Literatura III	frec	15				34				26	1	3	3
	%	41,7				100				74,3	2,9	8,6	8,6
Lengua Extranjera III	frec	31	4	1		23	6	5		28	4	3	
	%	86,1	11,1	2,8		67,6	17,6	14,7		80	11,4	8,6	
Geografía III	frec	34	2			29	3	2		35			
	%	94,4	5,6			85,3	8,8	5,9		100			
Historia III	frec	29	6	1		24	2	7	1	25	4	5	
	%	80,6	16,7	2,8		70,6	5,9	20,6	2,9	71,4	11,4	14,3	
Formación Ética y Ciudadana	frec	36				25	3	6		17	13	4	
	%	100				73,5	8,8	17,6		48,6	37,1	11,4	
Teatro	frec	36				26	4	2	2	31	1	2	
	%	100				76,5	11,8	5,9	5,9	88,6	2,9	5,7	
Educación Física III	frec	31	2	3		24	2	4	4	30	4	1	
	%	86,1	5,6	8,3		70,6	5,9	11,8	11,8	85,7	11,4	2,9	
Matemática III	frec	34	1	1		26	7	1		27	3	4	
	%	94,4	2,8	2,8		76,5	20,6	2,9		77,1	8,6	11,4	
Biología III	frec	31	5			27	3	4		31	3	1	
	%	86,1	13,9			79,4	8,8	11,8		88,6	8,6	2,9	
Física I	frec	35	1			22	7	4	1	24	4	6	
	%	97,2	2,8			64,7	20,6	11,8	2,9	68,6	11,4	17,1	
Química General II	frec	27	2	7		24	2	8		27	3	4	
	%	75	5,6	19,4		70,6	5,9	23,5		77,1	8,6	11,4	
Introducción a la Conservación de los Alimentos	frec	22	4	6	4	18	6	7	3	33	2		
	%	61,1	11,1	16,7	11,1	52,9	17,6	20,6	8,8	94,3	5,7		
Química Orgánica	frec	31	4	1		28	3	1	2	32	2	1	
	%	86,1	11,1	2,8		82,4	8,8	2,9	5,9	91,4	5,7	2,9	

Nota: en 3ºA más de la mitad del curso no dispone de calificación en la materia Lengua.

3°A



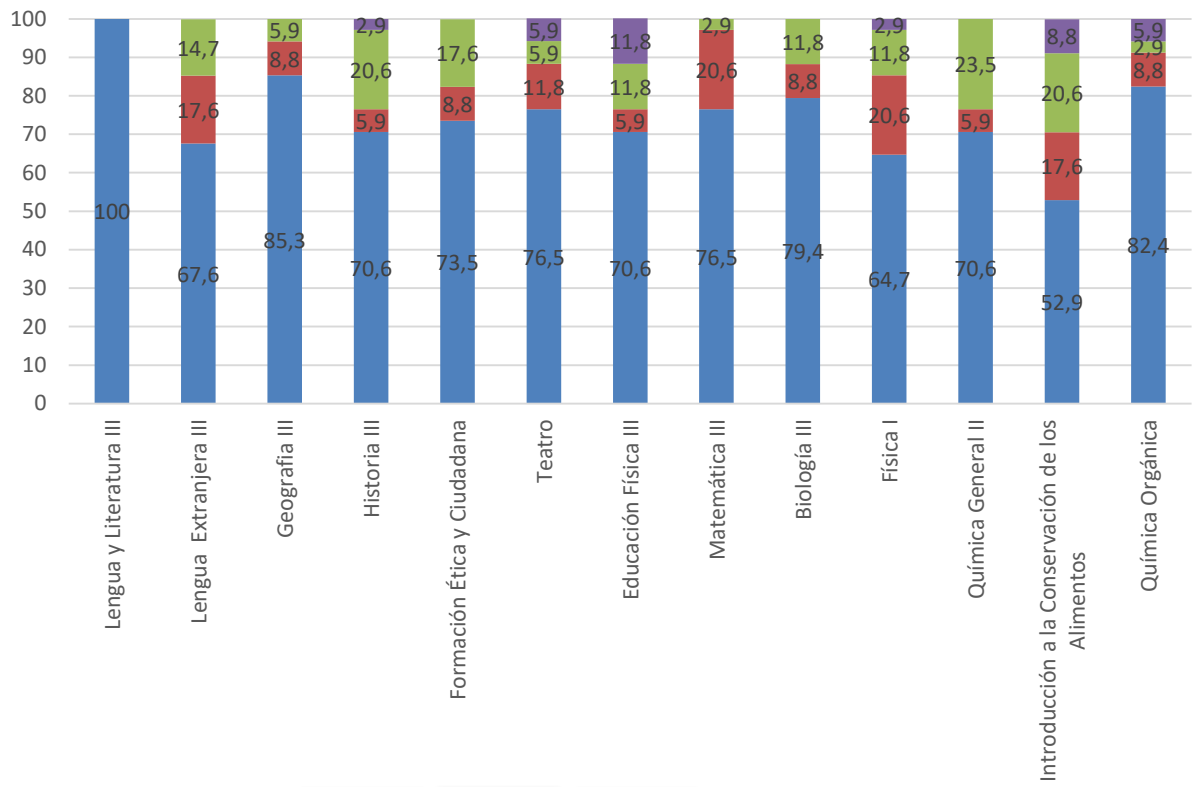
RAP

RAM

RAN

RANA

3°B

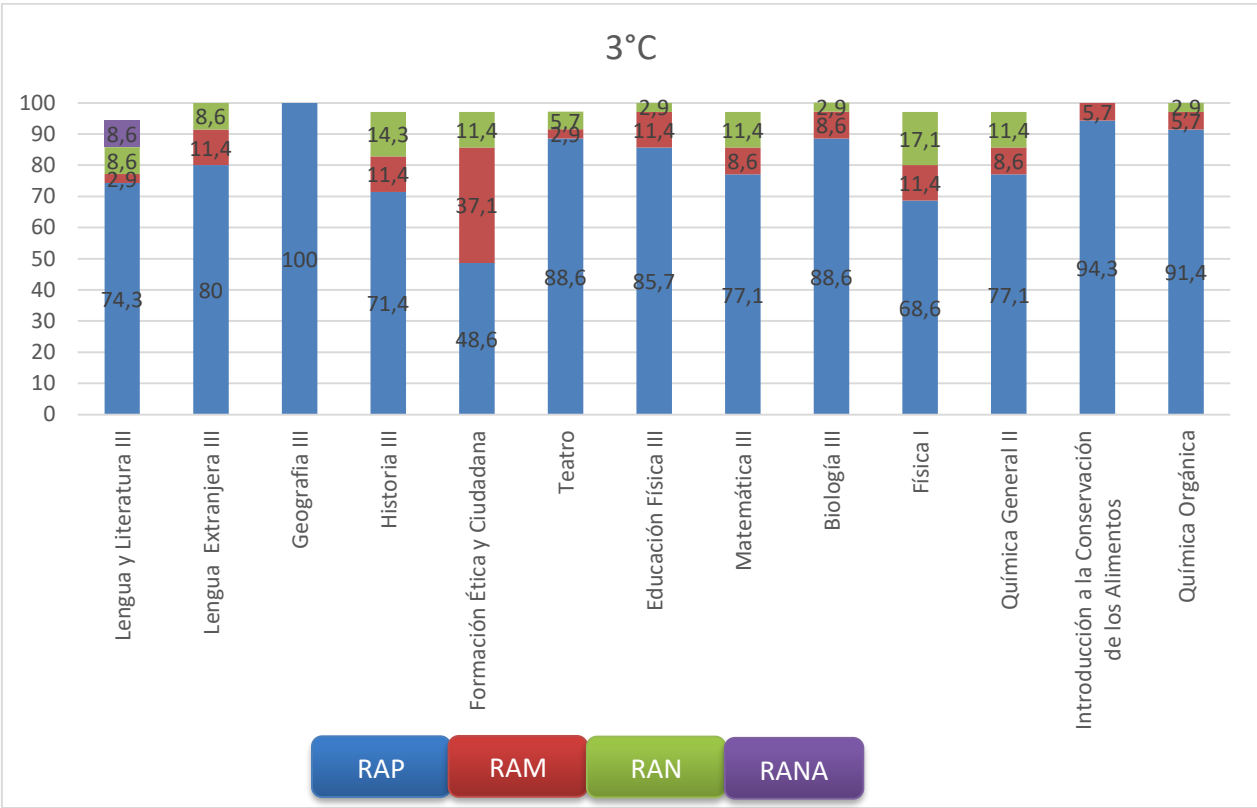


RAP

RAM

RAN

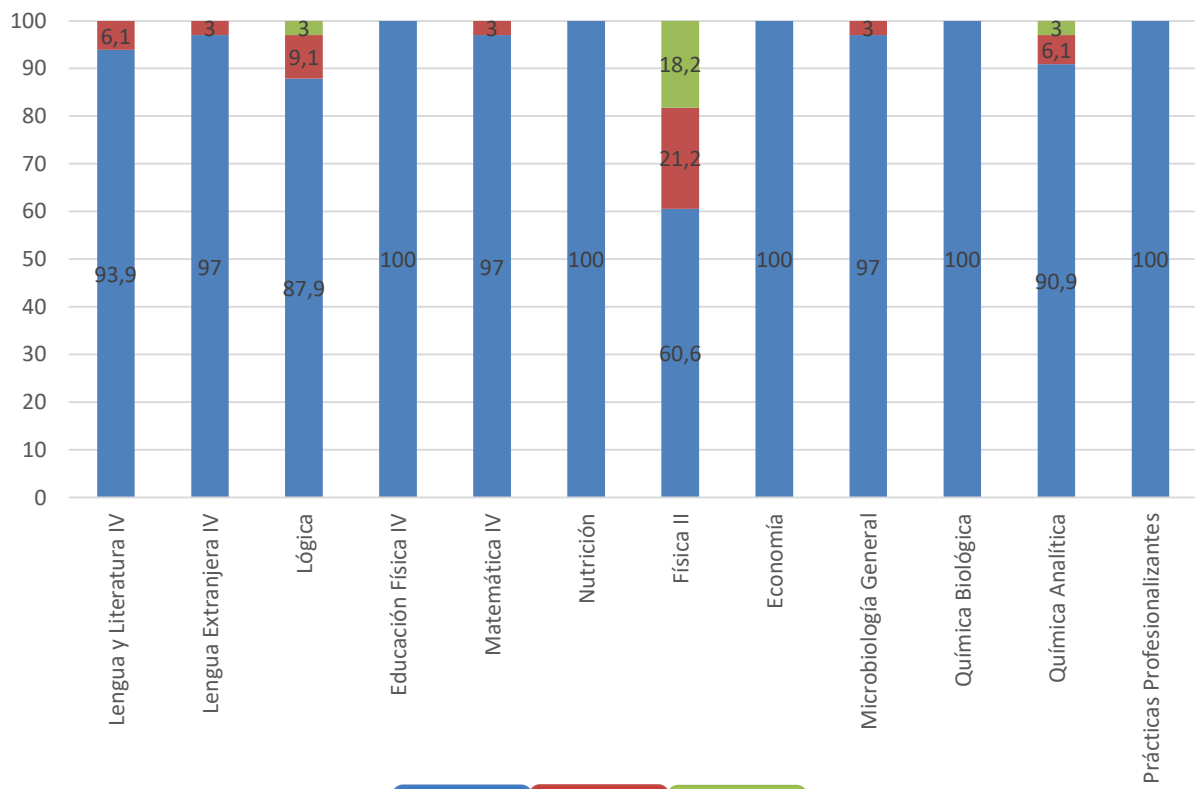
RANA



RENDIMIENTO ACADÉMICO PRIMER CUATRIMESTRE CUARTOS AÑOS

		CUARTO A				CUARTO B				CUARTO C			
		RAP	RAM	RAN	RANA	RAP	RAM	RAN	RANA	RAP	RAM	RAN	RANA
Lengua y Literatura IV	frec	31	2			30	3			26	3	1	
	%	93,9	6,1			90,9	9,1			86,7	10	3,3	
Lengua Extranjera IV	frec	32	1			31	2			25	3	1	1
	%	97	3			93,9	6,1			83,3	10	3,3	3,3
Lógica	frec	29	3	1		30	2	1		25	4		1
	%	87,9	9,1	3		90,9	6,1	3		83,3	13,3		3,3
Educación Física IV	frec	33				30	2			27	1	2	
	%	100				90,9	6,1			90	3,3	6,7	
Matemática IV	frec	32	1			27	5	1		26		3	1
	%	97	3			81,8	15,2	3		86,7		10	3,3
Nutrición	frec	33				32	1			27	1	2	
	%	100				97	3			90	3,3	6,7	
Física II	frec	20	7	6		23	8	2		24	3	1	2
	%	60,6	21,2	18,2		69,7	24,2	6,1		80	10	3,3	6,7
Economía	frec	33				33				29		1	
	%	100				100				96,7		3,3	
Microbiología General	frec	32	1			30	2	1		27	2	1	
	%	97	3			90,9	6,1	3		90	6,7	3,3	
Química Biológica	frec	33				30	1	2		21	2	5	2
	%	100				90,9	3	6,1		70	6,7	16,7	6,7
Química Analítica	frec	30	2	1		30	1	2		24	3	2	1
	%	90,9	6,1	3		90,9	3	6,1		80	10	6,7	3,3
Prácticas Profesionalizantes	frec	33				31		1	1	22	5		3
	%	100				93,9		3	3	73,3	16,7		10

4°A

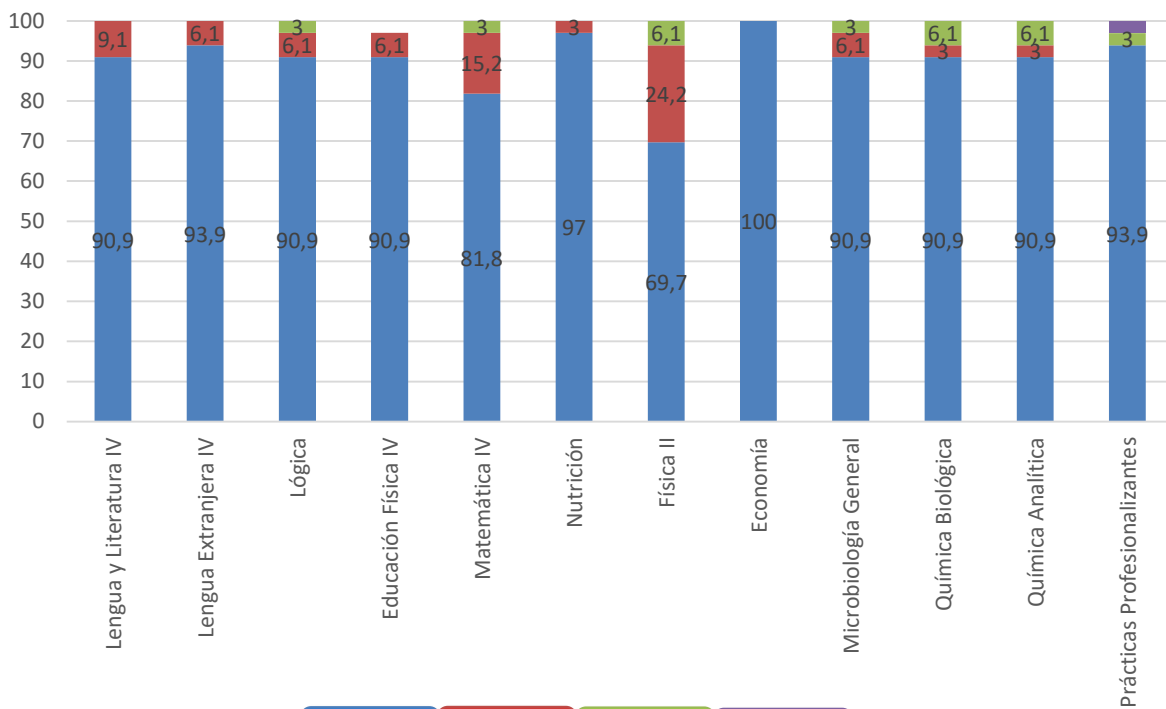


RAP

RAM

RAN

4°B



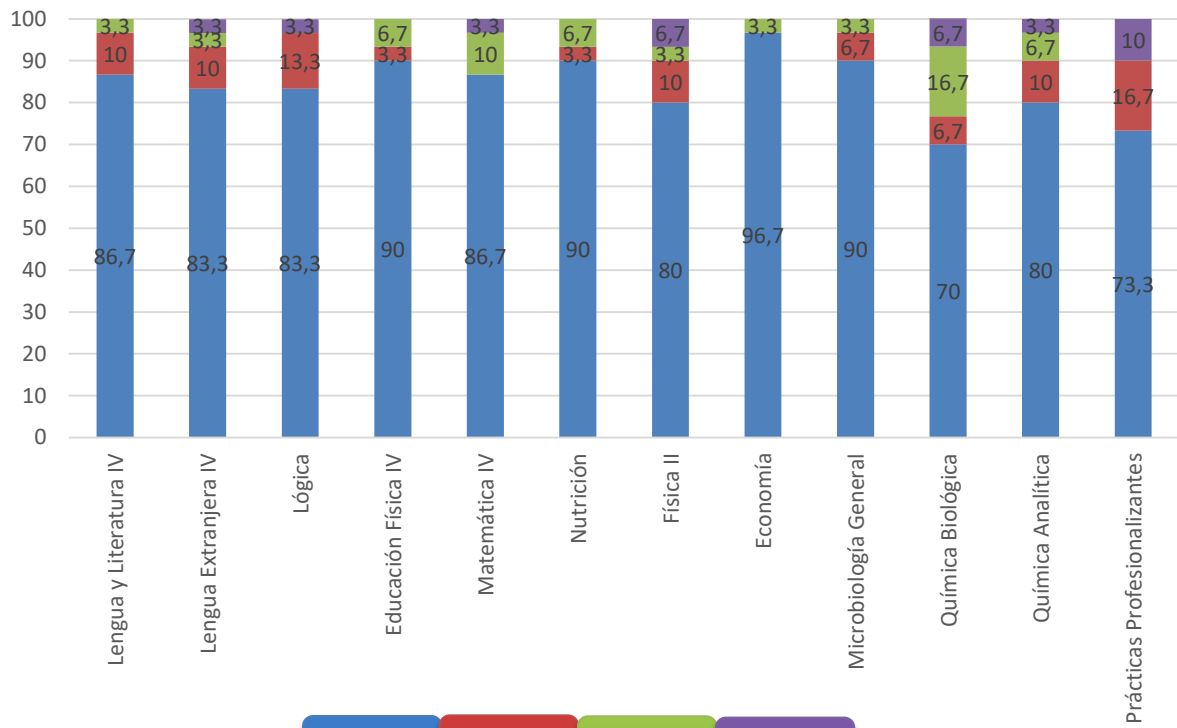
RAP

RAM

RAN

RANA

4°C



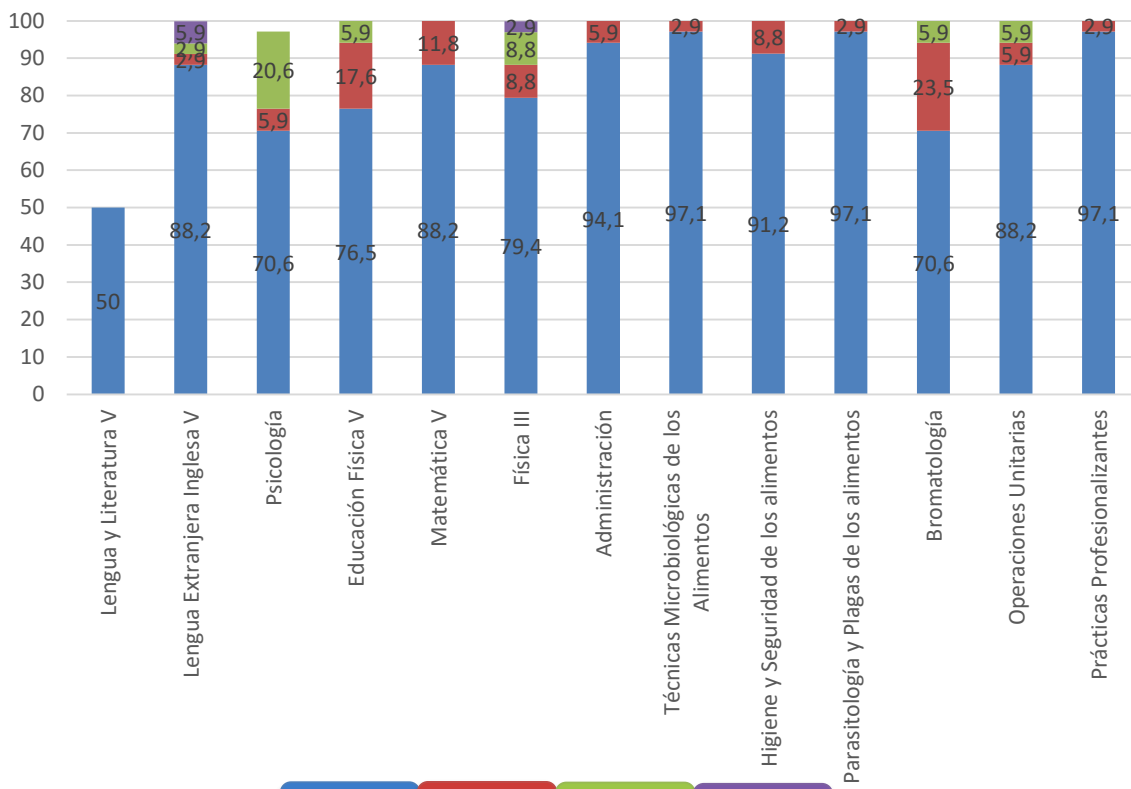
RAP RAM RAN RANA

RENDIMIENTO ACADÉMICO PRIMER CUATRIMESTRE QUINTOS AÑOS

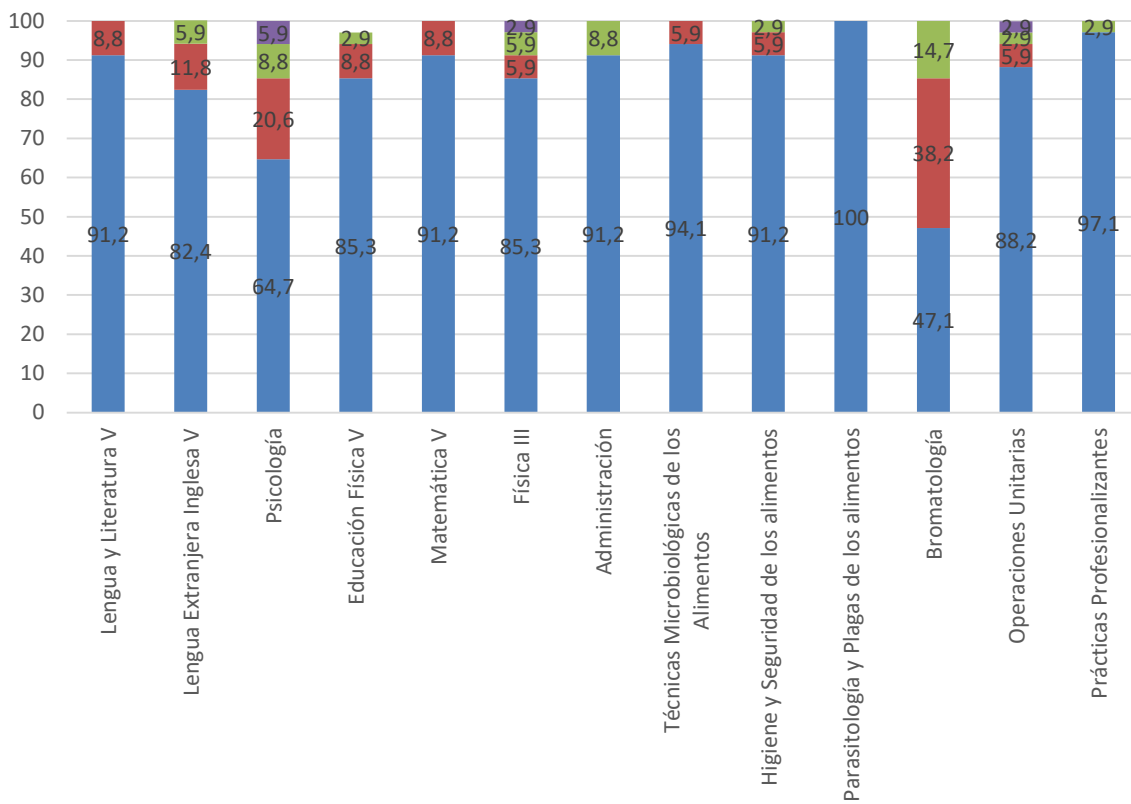
		QUINTO A				QUINTO B				QUINTO C			
		RAP	RAM	RAN	RANA	RAP	RAM	RAN	RANA	RAP	RAM	RAN	RANA
Lengua y Literatura V	frec	17				31	3			29	1	2	1
	%	50				91,2	8,8			85,3	2,9	5,9	2,9
Lengua Extranjera Inglesa V	frec	30	1	1	2	28	4	2		30	3		
	%	88,2	2,9	2,9	5,9	82,4	11,8	5,9		88,2	8,8		
Psicología	frec	24	2	7		22	7	3	2	24	2	5	2
	%	70,6	5,9	20,6		64,7	20,6	8,8	5,9	70,6	5,9	14,7	5,9
Educación Física V	frec	26	6	2		29	3	1		34			
	%	76,5	17,6	5,9		85,3	8,8	2,9		100			
Matemática V	frec	30	4			31	3			29	4	1	
	%	88,2	11,8			91,2	8,8			85,3	11,8	2,9	
Física III	frec	27	3	3	1	29	2	2	1	26	6	1	
	%	79,4	8,8	8,8	2,9	85,3	5,9	5,9	2,9	76,5	17,6	2,9	
Administración	frec	32	2			31		3		32	1	1	
	%	94,1	5,9			91,2		8,8		94,1	2,9	2,9	
Técnicas Microbiológicas de los Alimentos	frec	33	1			32	2			31	2	1	
	%	97,1	2,9			94,1	5,9			91,2	5,9	2,9	
Higiene y Seguridad de los alimentos	frec	31	3			31	2	1		34			
	%	91,2	8,8			91,2	5,9	2,9		100			
Parasitología y Plagas de los alimentos	frec	33	1			34				31	2		
	%	97,1	2,9			100				91,2	5,9		
Bromatología	frec	24	8	2		16	13	5		27	6		
	%	70,6	23,5	5,9		47,1	38,2	14,7		79,4	17,6		
Operaciones Unitarias	frec	30	2	2		30	2	1	1	29	4		
	%	88,2	5,9	5,9		88,2	5,9	2,9	2,9	85,3	11,8		
Prácticas Profesionalizantes	frec	33	1			33		1		30	4		
	%	97,1	2,9			97,1		2,9		88,2	11,8		

Nota: en 5°A la mitad del curso no dispone de calificación en la materia Lengua.

5° A



5°B

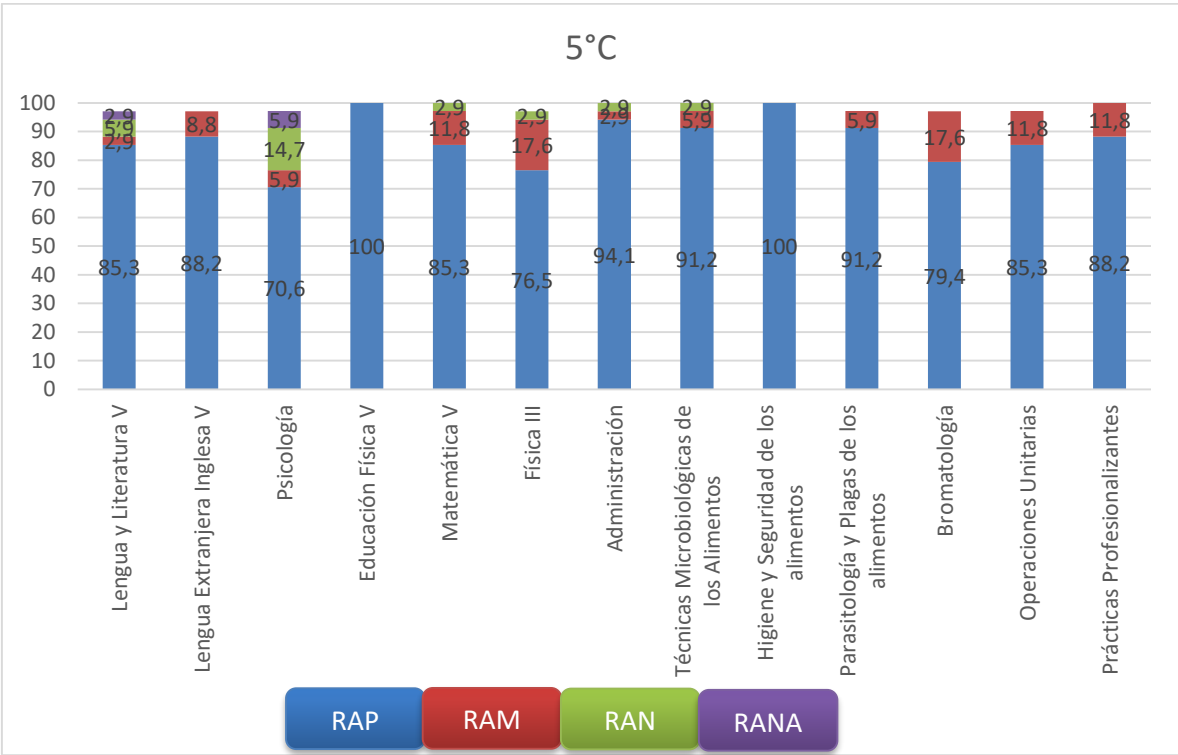


RAP

RAM

RAN

RANA

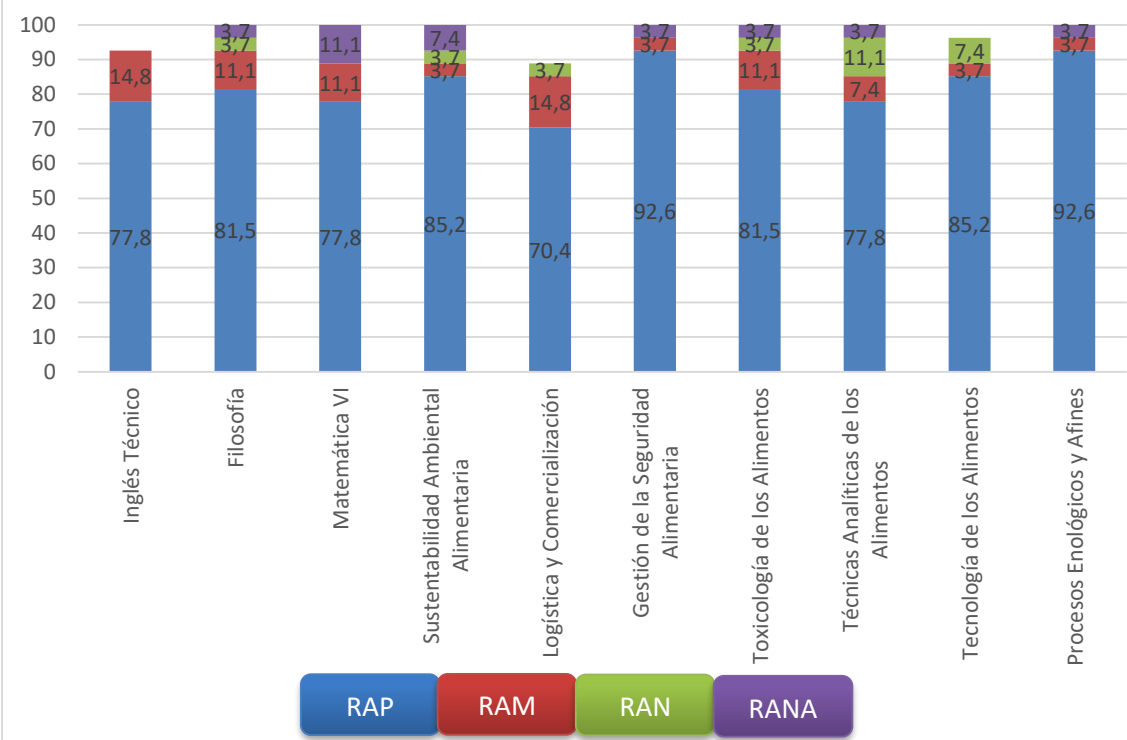


RENDIMIENTO ACADÉMICO PRIMER CUATRIMESTRE SEXTOS AÑOS

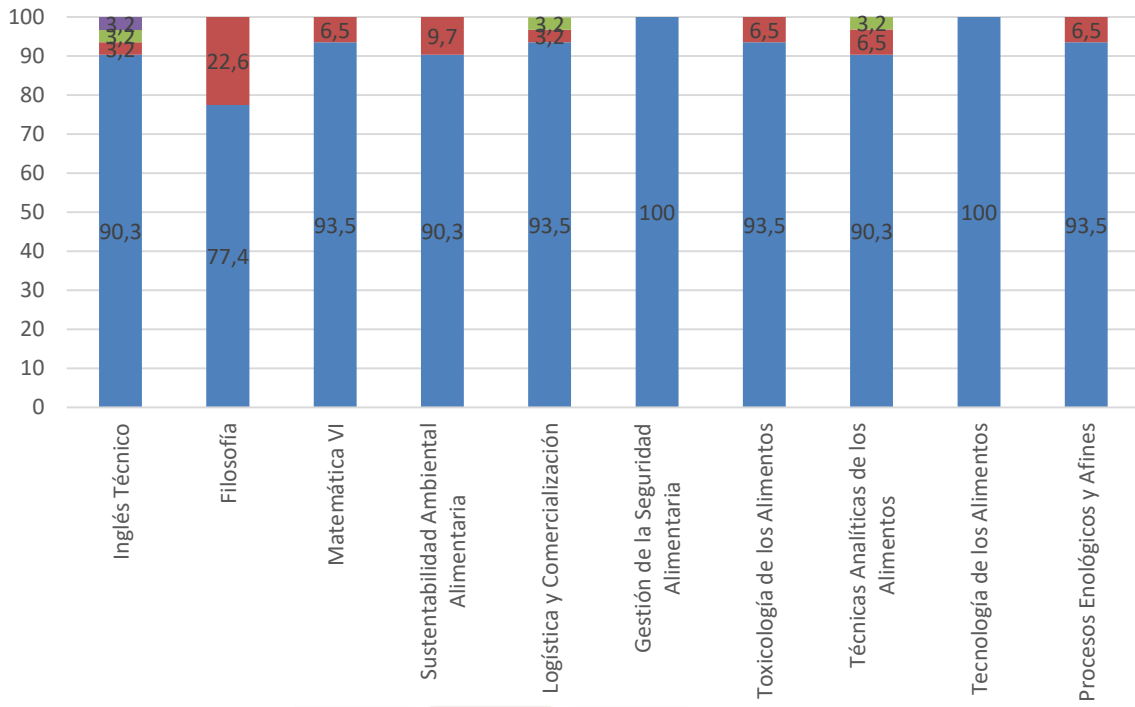
		SEXTO A				SEXTO B				SEXTO C			
		RAP	RAM	RAN	RANA	RAP	RAM	RAN	RANA	RAP	RAM	RAN	RANA
Inglés Técnico	frec	21	4			28	1	1	1	29			
	%	77,8	14,8			90,3	3,2	3,2	3,2	100			
Filosofía	frec	22	3	1	1	24	7			28		1	
	%	81,5	11,1	3,7	3,7	77,4	22,6			96,6		3,4	
Matemática VI	frec	21	3		3	29	2			21	7	1	
	%	77,8	11,1		11,1	93,5	6,5			72,4	24,1	3,4	
Sustentabilidad Ambiental Alimentaria	frec	23	1	1	2	28	3			26	3		
	%	85,2	3,7	3,7	7,4	90,3	9,7			89,7	10,3		
Logística y Comercialización	frec	19	4	1		29	1	1		27	1	1	
	%	70,4	14,8	3,7		93,5	3,2	3,2		93,1	3,4	3,4	
Gestión de la Seguridad Alimentaria	frec	25	1		1	31				29			
	%	92,6	3,7		3,7	100				100			
Toxicología de los Alimentos	frec	22	3	1	1	29	2			29			
	%	81,5	11,1	3,7	3,7	93,5	6,5			100			
Técnicas Analíticas de los Alimentos	frec	21	2	3	1	28	2	1		20	8	1	
	%	77,8	7,4	11,1	3,7	90,3	6,5	3,2		69	27,6	3,4	
Tecnología de los Alimentos	frec	23	1	2		31				24	4	1	
	%	85,2	3,7	7,4		100				82,8	13,8	3,4	
Procesos Enológicos y Afines	frec	25	1		1	29	2			24	3	2	
	%	92,6	3,7		3,7	93,5	6,5			82,8	10,3	6,9	

Nota: En 6° A hay estudiantes que no disponen de calificación en las materias: Inglés Técnico, Logística y Comercialización y Tecnología de los Alimentos.

6°A



6°B



RAP RAM RAN RANA

