



**LAE**

Liceo Agrícola y Enológico  
"Domingo Faustino Sarmiento"

**INFORME**  
**RENDIMIENTO ACADÉMICO**  
**PRIMER CUATRIMESTRE**  
**2023**

**Responsable: Lic. Esp. María Soledad Berná**  
**Referente de Sistematización de Información Escolar**  
**Secretaría Académica de Escuela Técnica- LAE**

Con el fin de realizar un análisis detallado del Rendimiento Académico, se construyeron 4 indicadores según la nota alcanzada que se describen a continuación:

RAP: Rendimiento Académico Positivo (promedio de calificaciones obtenido entre 8 a 10)

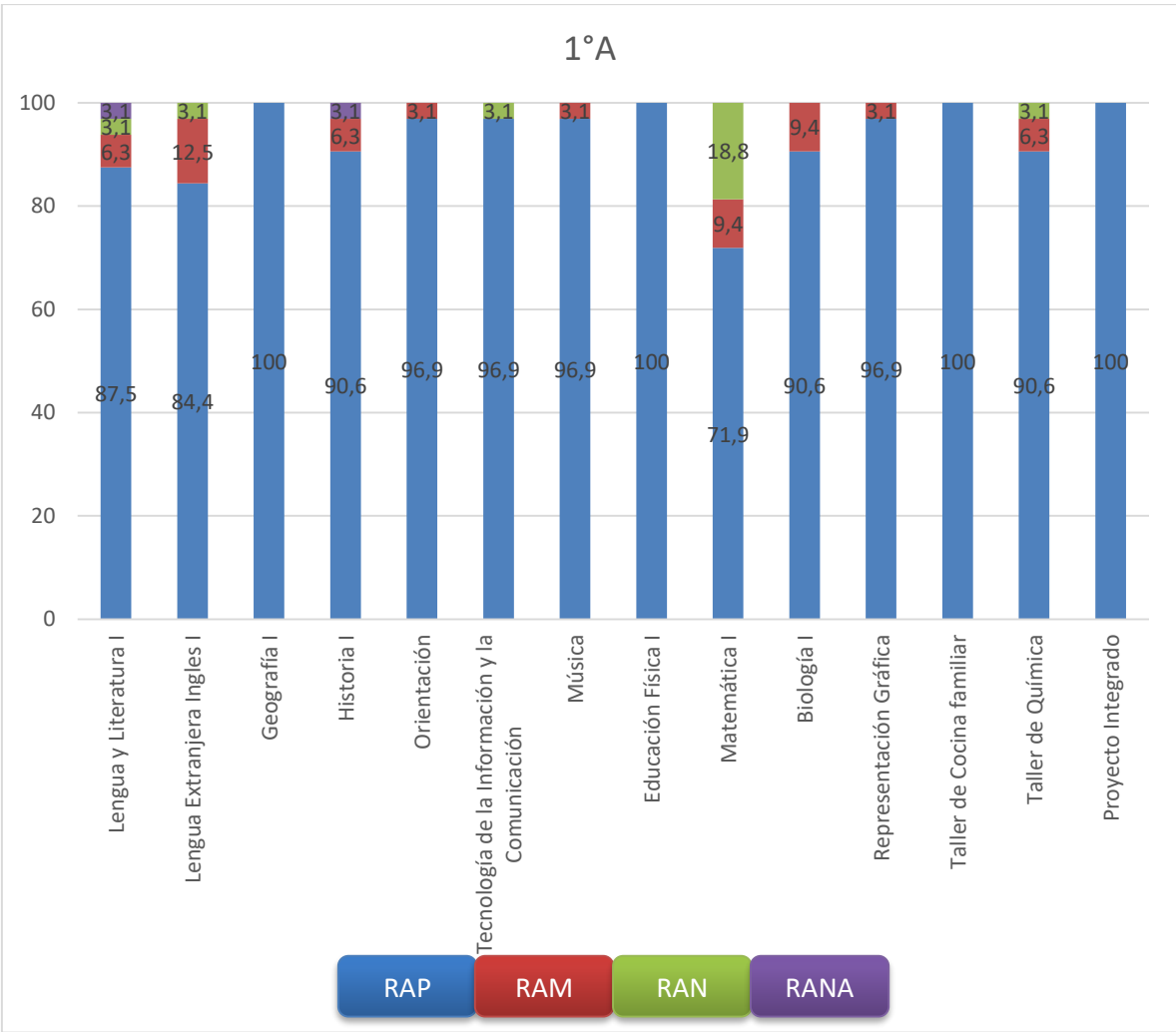
RAM: Rendimiento Académico Medio (promedio de calificaciones obtenido entre 7 a 7.99)

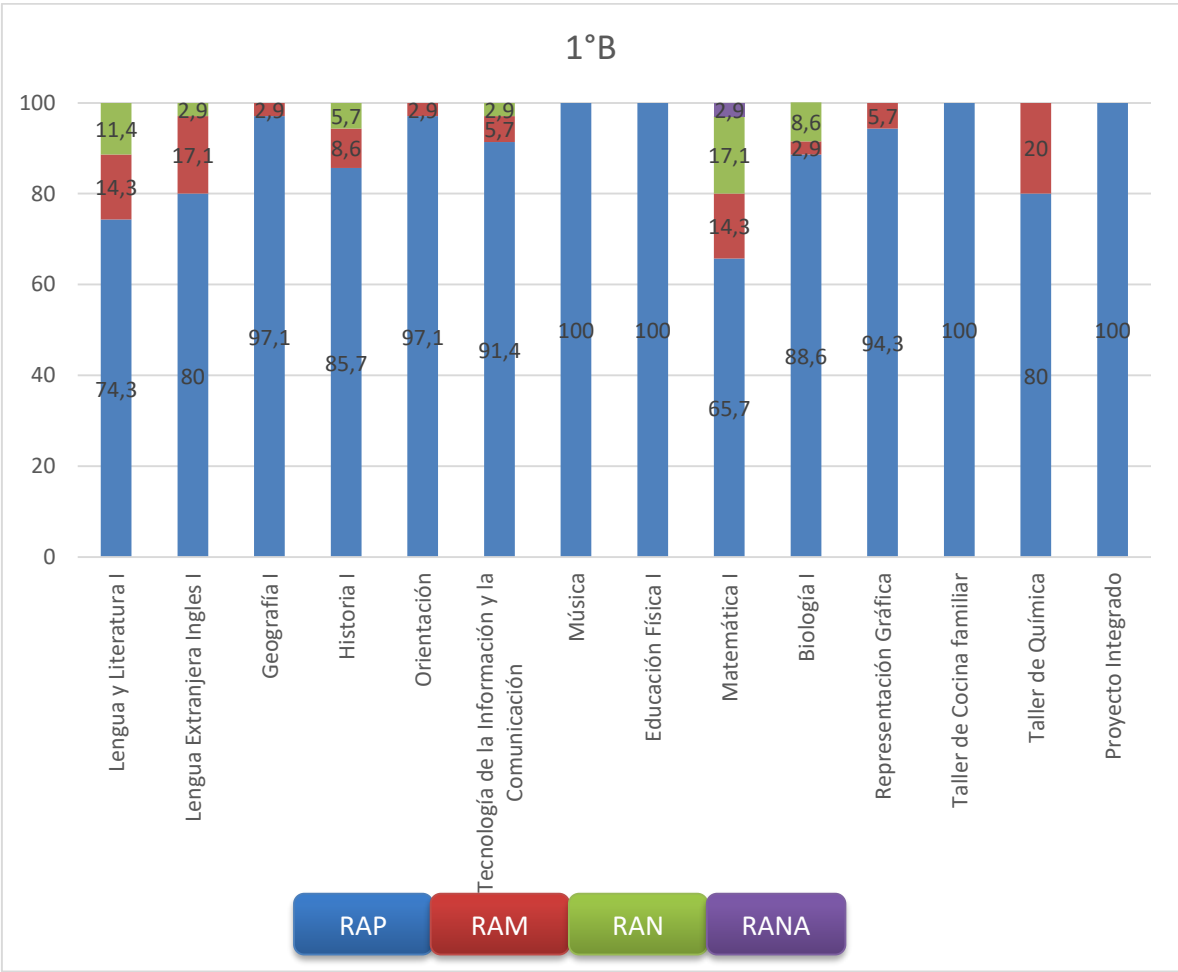
RAN: Rendimiento Académico Negativo (promedio de calificaciones obtenido entre 4 a 6.99)

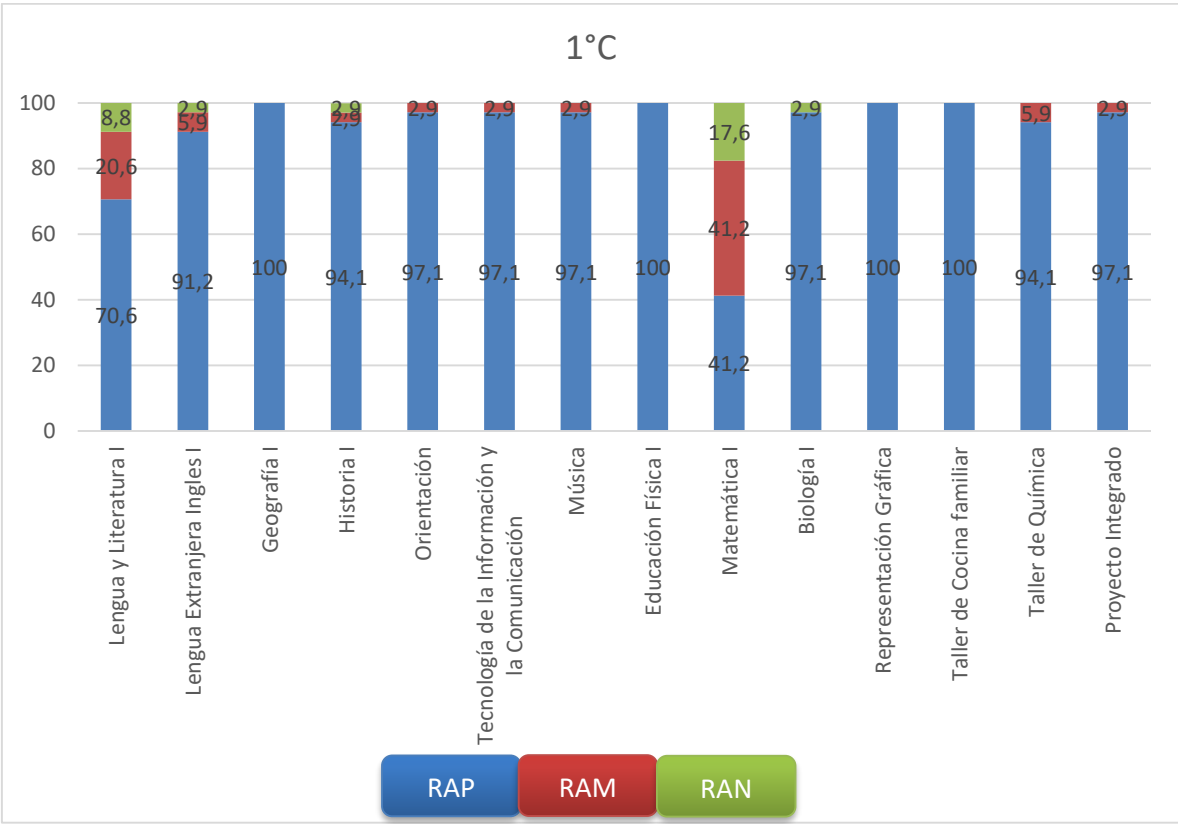
RANA: Rendimiento Académico Negativo con Aplazos (promedio de calificaciones obtenido entre 1 a 3.99)

**RENDIMIENTO ACADÉMICO PRIMER CUATRIMESTRE PRIMEROS AÑOS**

		PRIMERO A				PRIMERO B				PRIMERO C		
		RAP	RAM	RAN	RANA	RAP	RAM	RAN	RANA	RAP	RAM	RAN
Lengua y Literatura I	frec	28	2	1	1	26	5	4	-	24	7	3
	%	87,5	6,3	3,1	3,1	74,3	14,3	11,4	-	70,6	20,6	8,8
Lengua Extranjera Ingles I	frec	27	4	1	-	28	6	1	-	31	2	1
	%	84,4	12,5	3,1	-	80	17,1	2,9	-	91,2	5,9	2,9
Geografía I	frec	32	-	-	-	34	1		-	34	-	-
	%	100	-	-	-	97,1	2,9		-	100	-	-
Historia I	frec	29	2	-	1	30	3	2	-	32	1	1
	%	90,6	6,3	-	3,1	85,7	8,6	5,7	-	94,1	2,9	2,9
Orientación	frec	31	1	-	-	34	1	-	-	33	1	-
	%	96,9	3,1	-	-	97,1	2,9	-	-	97,1	2,9	-
Tecnología de la Información y la Comunicación	frec	31	-	1	-	32	2	1	-	33	1	-
	%	96,9	-	3,1	-	91,4	5,7	2,9	-	97,1	2,9	-
Música	frec	31	1		-	35	-	-	-	33	1	-
	%	96,9	3,1		-	100	-	-	-	97,1	2,9	-
Educación Física I	frec	32	-	-	-	35	-	-	-	34	-	-
	%	100	-	-	-	100	-	-	-	100	-	-
Matemática I	frec	23	3	6	-	23	5	6	1	14	14	6
	%	71,9	9,4	18,8	-	65,7	14,3	17,1	2,9	41,2	41,2	17,6
Biología I	frec	29	3	-	-	31	1	3	-	33	-	1
	%	90,6	9,4	-	-	88,6	2,9	8,6	-	97,1	-	2,9
Representación Gráfica	frec	31	1	-	-	33	2	-	-	34	-	-
	%	96,9	3,1	-	-	94,3	5,7	-	-	100	-	-
Taller de Cocina familiar	frec	32	-	-	-	35	-	-	-	34	-	-
	%	100	-	-	-	100	-	-	-	100	-	-
Taller de Química	frec	29	2	1	-	28	7	-	-	32	2	-
	%	90,6	6,3	3,1	-	80	20	-	-	94,1	5,9	-
Proyecto Integrado	frec	32	-	-	-	35	-	-	-	33	1	-
	%	100	-	-	-	100	-	-	-	97,1	2,9	-





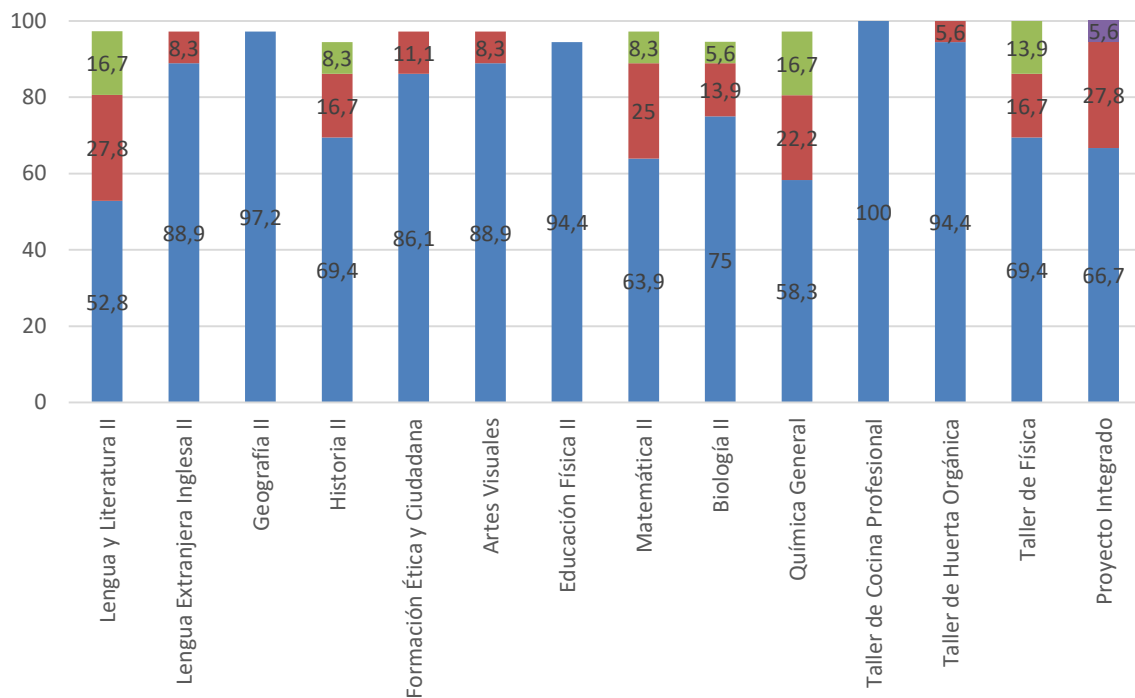


**RENDIMIENTO ACADÉMICO PRIMER CUATRIMESTRE SEGUNDOS AÑOS**

		SEGUNDO A				SEGUNDO B				SEGUNDO C		
		RAP	RAM	RAN	RANA	RAP	RAM	RAN	RANA	RAP	RAM	RAN
Lengua y Literatura II	frec	19	10	6	-	24	9	3	-	31	3	1
	%	52,8	27,8	16,7	-	66,7	25	8,3	-	88,6	8,6	2,9
Lengua Extranjera Inglesa II	frec	32	3	-	-	29	6	1	-	23	8	4
	%	88,9	8,3	-	-	80,6	16,7	2,8	-	65,7	22,9	11,4
Geografía II	frec	35	-	-	-	24	7	5	-	27	7	1
	%	97,2	-	-	-	66,7	19,4	13,9	-	77,1	20	2,9
Historia II	frec	25	6	3	-	12	13	10	1	29	5	1
	%	69,4	16,7	8,3	-	33,3	36,1	27,8	2,8	82,9	14,3	2,9
Formación Ética y Ciudadana	frec	31	4	-	-	36	-	-	-	34	1	-
	%	86,1	11,1	-	-	100	-	-	-	97,1	2,9	-
Artes Visuales	frec	32	3	-	-	32	2	1	1	32	1	2
	%	88,9	8,3	-	-	88,9	5,6	2,8	2,8	91,4	2,9	5,7
Educación Física II	frec	34	-	-	-	36	-	-	-	35	-	-
	%	94,4	-	-	-	100	-	-	-	100	-	-
Matemática II	frec	23	9	3	-	17	7	11	1	19	7	9
	%	63,9	25	8,3	-	47,2	19,4	30,6	2,8	54,3	20	25,7
Biología II	frec	27	5	2	-	30	5	1	-	30	5	-
	%	75	13,9	5,6	-	83,3	13,9	2,8	-	85,7	14,3	-
Química General	frec	21	8	6	-	26	5	5	-	34	1	-
	%	58,3	22,2	16,7	-	72,2	13,9	13,9	-	97,1	2,9	-
Taller de Cocina Profesional	frec	36	-	-	-	23	11	2	-	31	4	-
	%	100	-	-	-	63,9	30,6	5,6	-	88,6	11,4	-
Taller de Huerta Orgánica	frec	34	2	-	-	34	2	-	-	30	5	-
	%	94,4	5,6	-	-	94,4	5,6	-	-	85,7	14,3	-
Taller de Física	frec	25	6	5	-	29	5	2	-	31	3	1
	%	69,4	16,7	13,9	-	80,6	13,9	5,6	-	88,6	8,6	2,9
Proyecto Integrado	frec	24	10	-	2	24	7	5	-	26	8	1
	%	66,7	27,8	-	5,6	66,7	19,4	13,9	-	74,3	22,9	2,9

Nota: falta registro de nota en algunos espacios en dos estudiantes en 2° A, razón por la cual no suma el 100%.

## 2°A



RAP

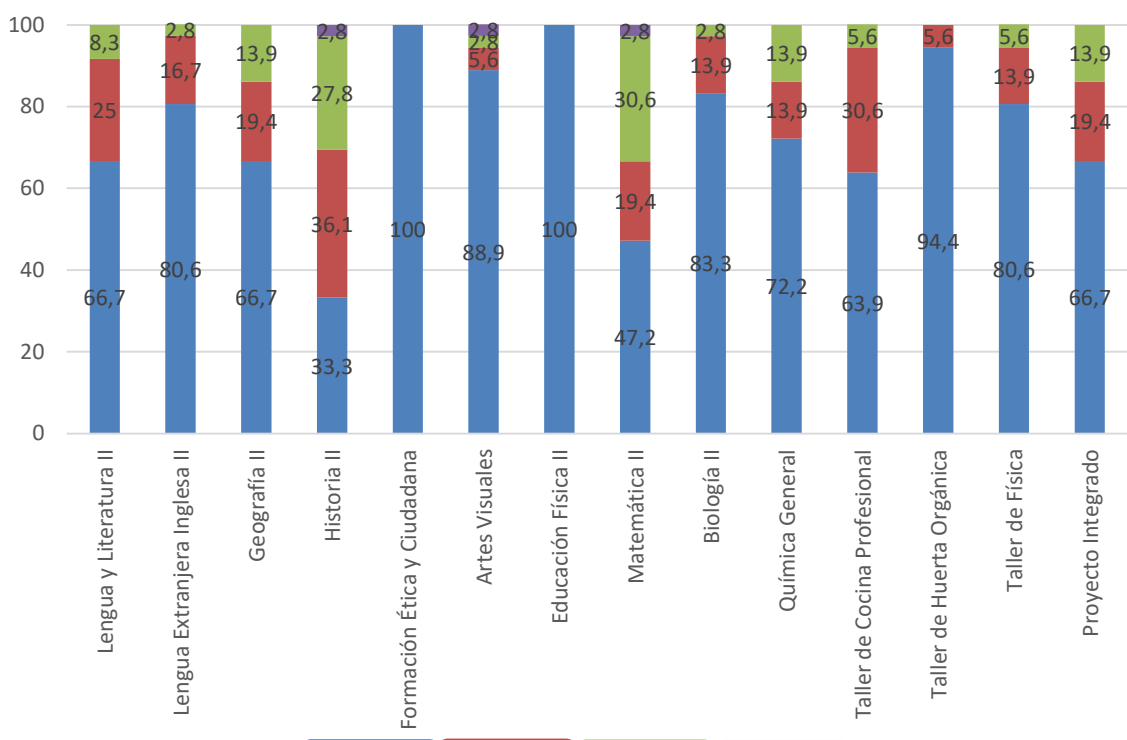
RAM

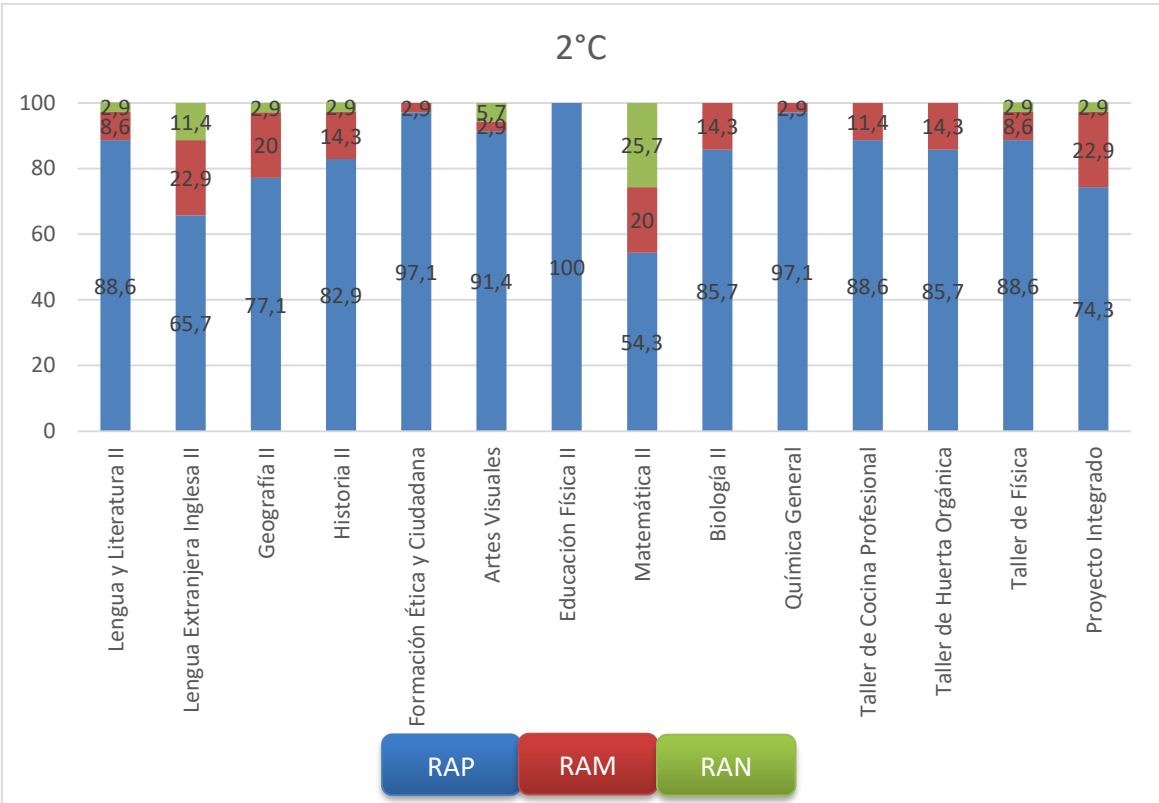
RAN

RANA



## 2°B



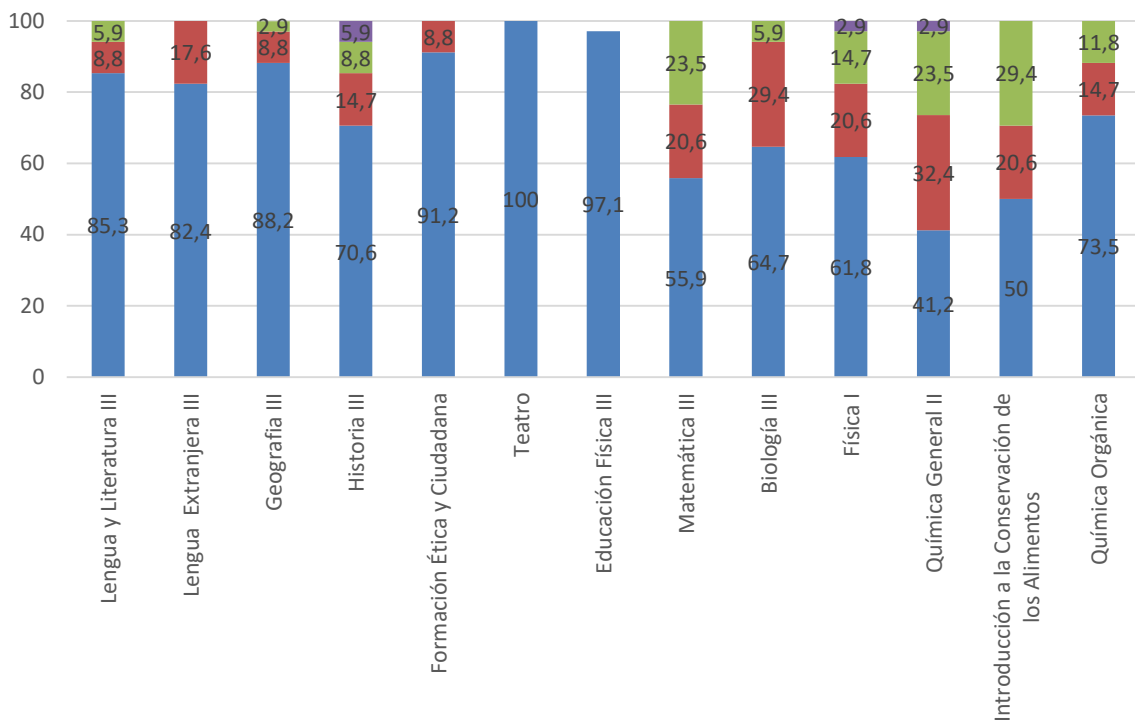


**RENDIMIENTO ACADÉMICO PRIMER CUATRIMESTRE TERCEROS AÑOS**

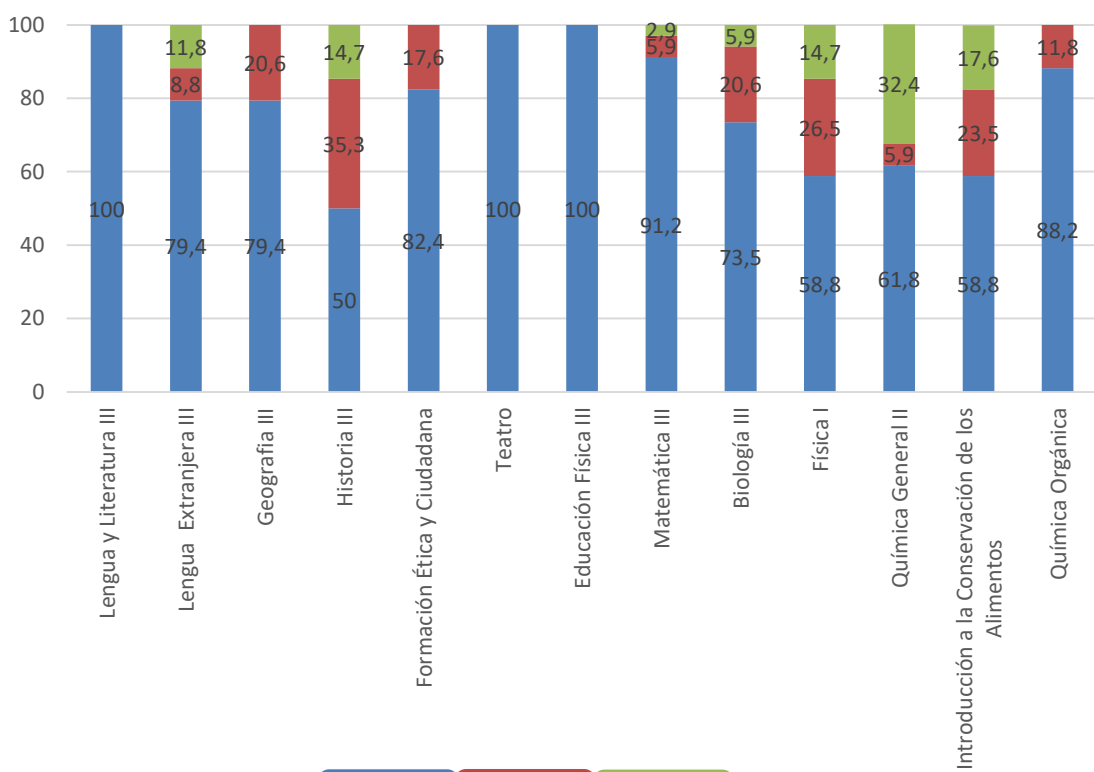
		TERCERO A				TERCERO B			TERCERO C			
		RAP	RAM	RAN	RANA	RAP	RAM	RAN	RAP	RAM	RAN	RANA
Lengua y Literatura III	frec	29	3	2	-	34	-	-	22	8	3	1
	%	85,3	8,8	5,9	-	100	-	-	62,9	22,9	8,6	2,9
Lengua Extranjera III	frec	28	6	-	-	27	3	4	34	1	-	-
	%	82,4	17,6	-	-	79,4	8,8	11,8	97,1	2,9	-	-
Geografía III	frec	30	3	1	-	27	7	-	29	6	-	-
	%	88,2	8,8	2,9	-	79,4	20,6	-	82,9	17,1	-	-
Historia III	frec	24	5	3	2	17	12	5	22	9	3	1
	%	70,6	14,7	8,8	5,9	50	35,3	14,7	62,9	25,7	8,6	2,9
Formación Ética y Ciudadana	frec	31	3	-	-	28	6	-	27	7	1	-
	%	91,2	8,8	-	-	82,4	17,6	-	77,1	20	2,9	-
Teatro	frec	34	-	-	-	34	-	-	34	-	-	-
	%	100	-	-	-	100	-	-	97,1	-	-	-
Educación Física III	frec	33	-	-	-	34	-	-	34	-	-	-
	%	97,1	-	-	-	100	-	-	97,1	-	-	-
Matemática III	frec	19	7	8	-	31	2	1	31	1	2	-
	%	55,9	20,6	23,5	-	91,2	5,9	2,9	88,6	2,9	5,7	-
Biología III	frec	22	10	2	-	25	7	2	22	7	6	-
	%	64,7	29,4	5,9	-	73,5	20,6	5,9	62,9	20	17,1	-
Física I	frec	21	7	5	1	20	9	5	24	3	7	-
	%	61,8	20,6	14,7	2,9	58,8	26,5	14,7	68,6	8,6	20	-
Química General II	frec	14	11	8	1	21	2	11	15	10	9	1
	%	41,2	32,4	23,5	2,9	61,8	5,9	32,4	42,9	28,6	25,7	2,9
Introducción a la Conservación de los Alimentos	frec	17	7	10	-	20	8	6	23	4	6	2
	%	50	20,6	29,4	-	58,8	23,5	17,6	65,7	11,4	17,1	5,7
Química Orgánica	frec	25	5	4	-	30	4	-	32	2	-	-
	%	73,5	14,7	11,8	-	88,2	11,8	-	91,4	5,7	-	-

Nota: falta registro de nota en el espacio curricular Ed. Física en 3ºA y en varios espacios curriculares de 3ºC de 1 estudiante, razón por la cual en esos espacios no suma 100%.

### 3ªA

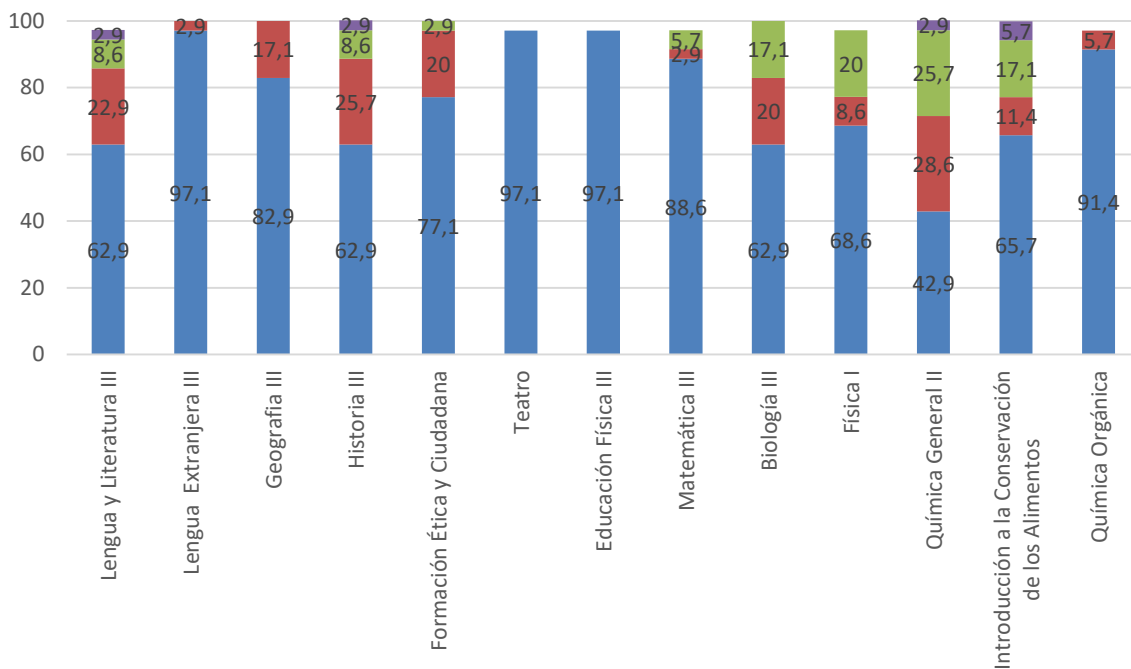


### 3°B



RAP
RAM
RAN

3°C



RAP

RAM

RAN

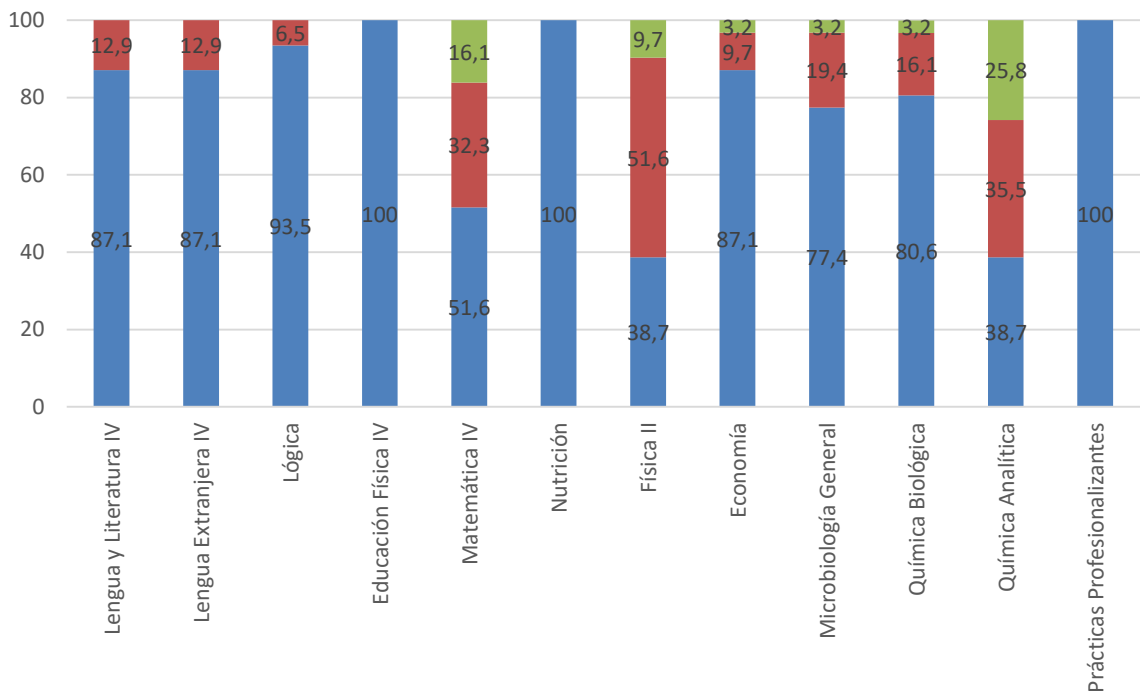
RANA

**RENDIMIENTO ACADÉMICO PRIMER CUATRIMESTRE CUARTOS AÑOS**

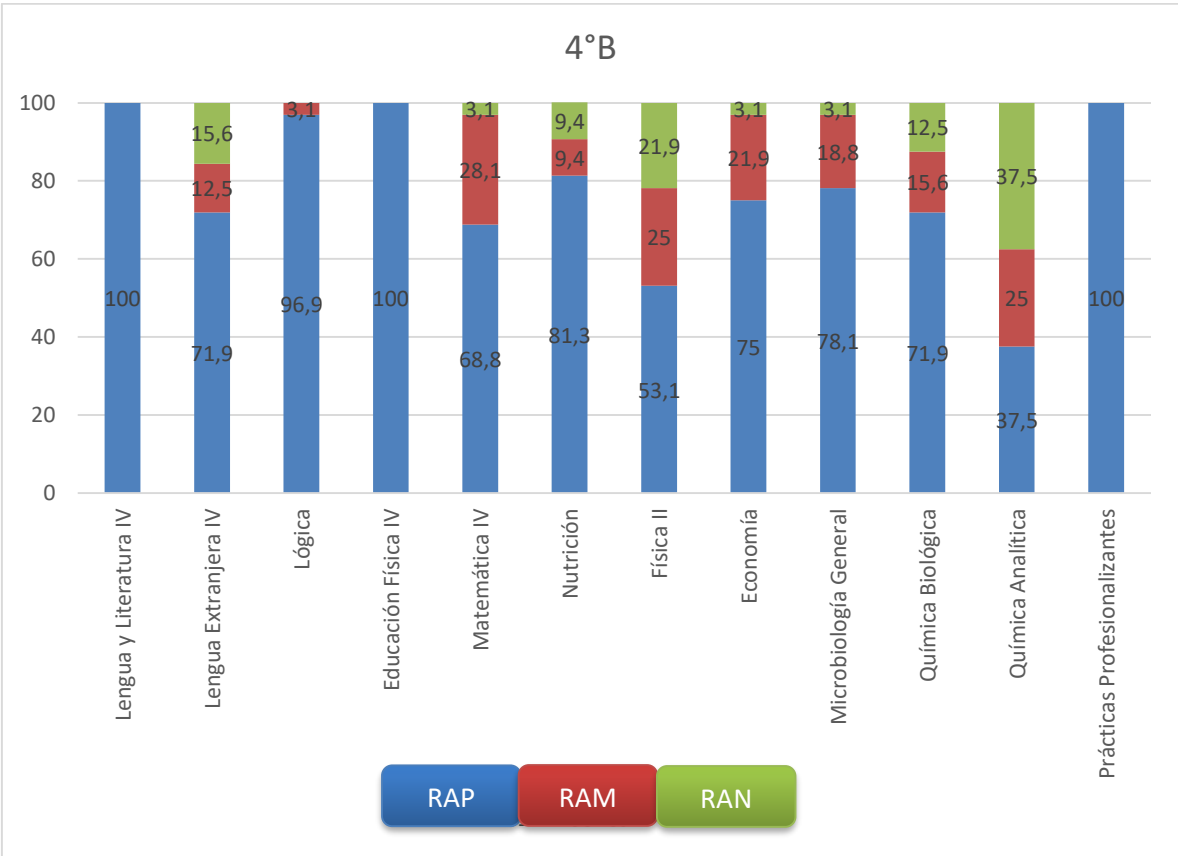
		CUARTO A			CUARTO B			CUARTO C		
		RAP	RAM	RAN	RAP	RAM	RAN	RAP	RAM	RAN
Lengua y Literatura IV	frec	27	4	-	32	-	-	29	1	3
	%	87,1	12,9	-	100	-	-	87,9	3	9,1
Lengua Extranjera IV	frec	27	4	-	23	4	5	28	5	-
	%	87,1	12,9	-	71,9	12,5	15,6	84,8	15,2	-
Lógica	frec	29	2	-	31	1	-	27	5	1
	%	93,5	6,5	-	96,9	3,1	-	81,8	15,2	3
Educación Física IV	frec	31	-	-	32	-	-	32	-	-
	%	100	-	-	100	-	-	97	-	-
Matemática IV	frec	16	10	5	22	9	1	19	6	8
	%	51,6	32,3	16,1	68,8	28,1	3,1	57,6	18,2	24,2
Nutrición	frec	31			26	3	3	31	2	-
	%	100			81,3	9,4	9,4	93,9	6,1	-
Física II	frec	12	16	3	17	8	7	25	6	2
	%	38,7	51,6	9,7	53,1	25	21,9	75,8	18,2	6,1
Economía	frec	27	3	1	24	7	1	31	2	-
	%	87,1	9,7	3,2	75	21,9	3,1	93,9	6,1	-
Microbiología General	frec	24	6	1	25	6	1	18	13	2
	%	77,4	19,4	3,2	78,1	18,8	3,1	54,5	39,4	6,1
Química Biológica	frec	25	5	1	23	5	4	19	7	7
	%	80,6	16,1	3,2	71,9	15,6	12,5	57,6	21,2	21,2
Química Analítica	frec	12	11	8	12	8	12	23	9	1
	%	38,7	35,5	25,8	37,5	25	37,5	69,7	27,3	3
Prácticas Profesionalizantes	frec	31	-	-	32	-	-	31	2	-
	%	100	-	-	100	-	-	93,9	6,1	-

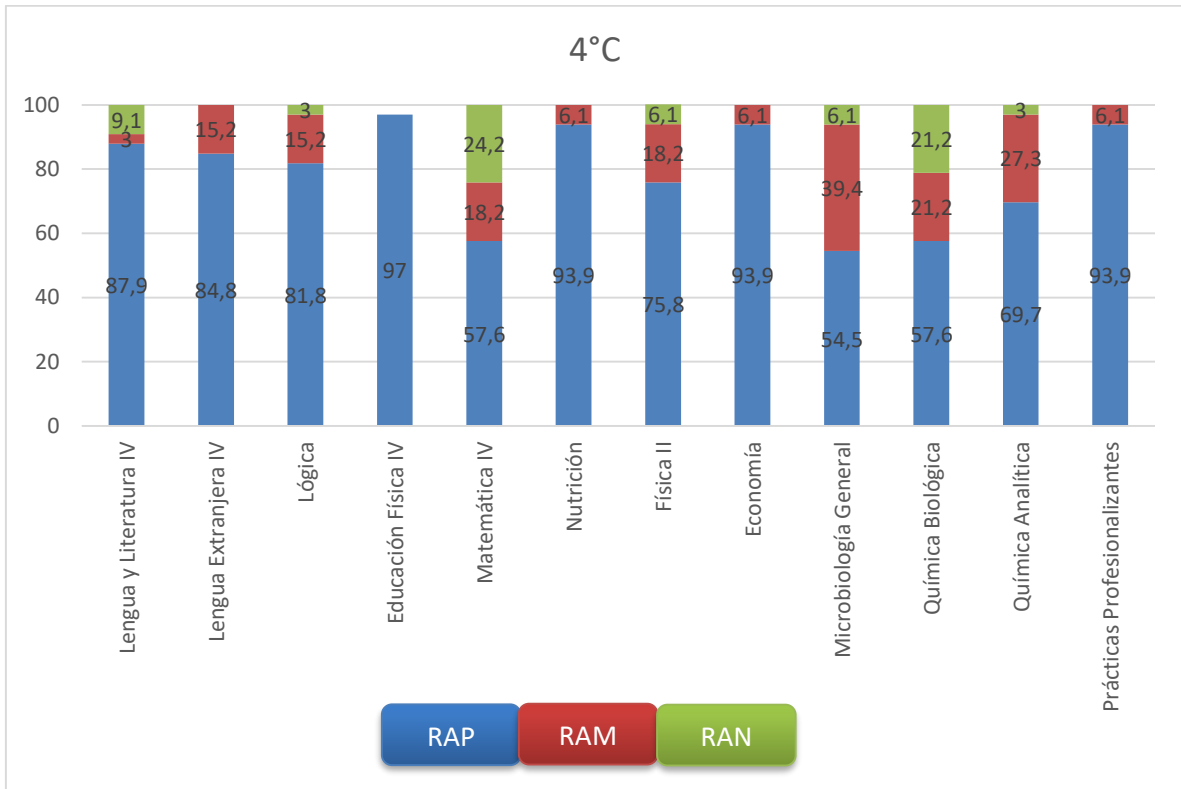
Nota: falta registro de nota en 3°C en el espacio curricular Ed. Física, razón por la cual no suma 100%.

### 4°A





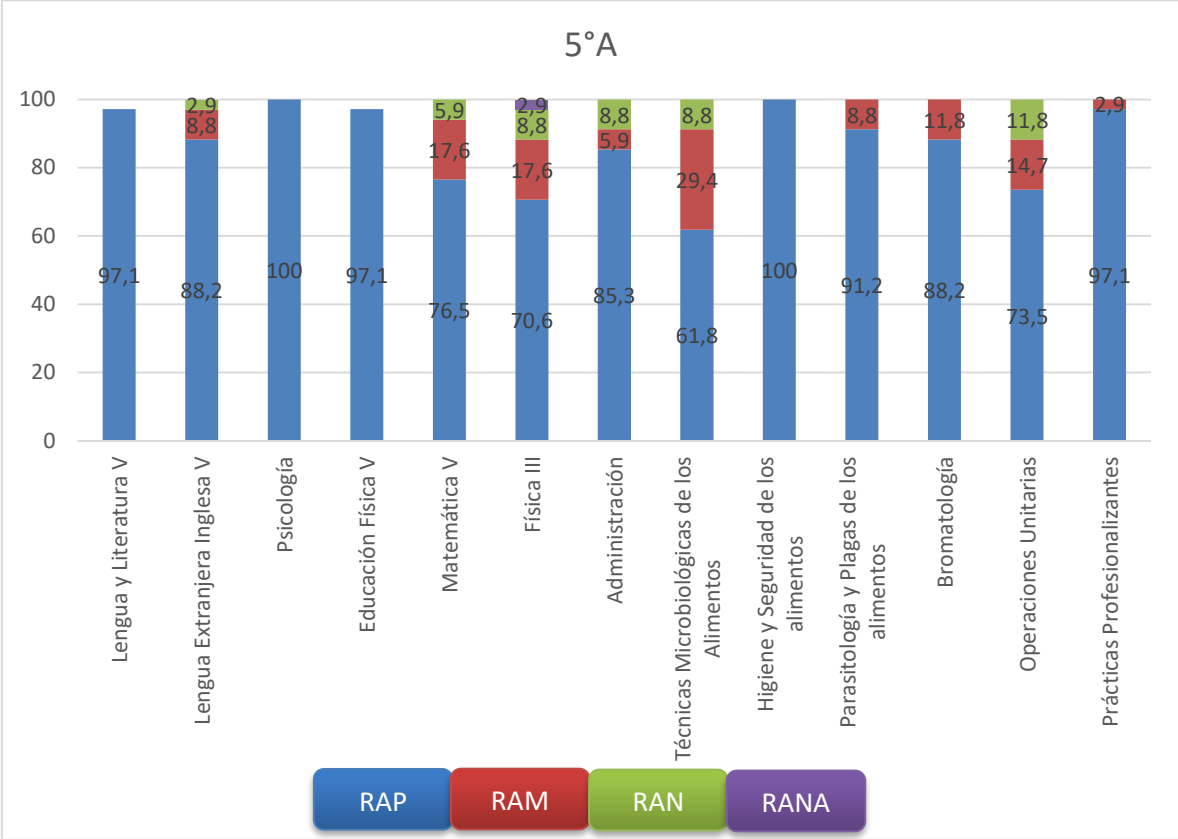




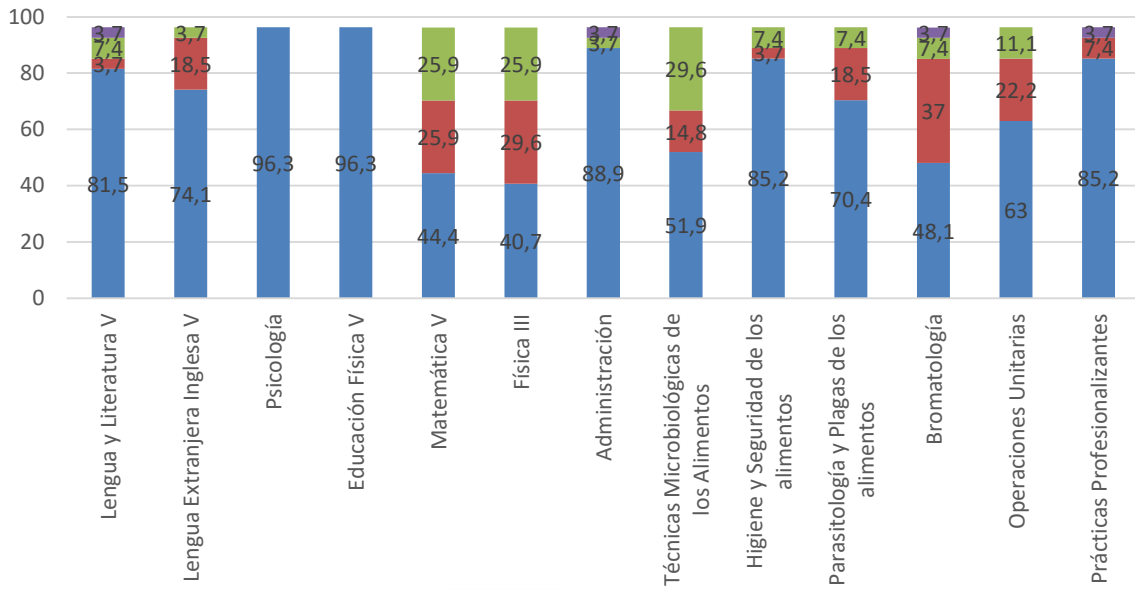
**RENDIMIENTO ACADÉMICO PRIMER CUATRIMESTRE QUINTOS AÑOS**

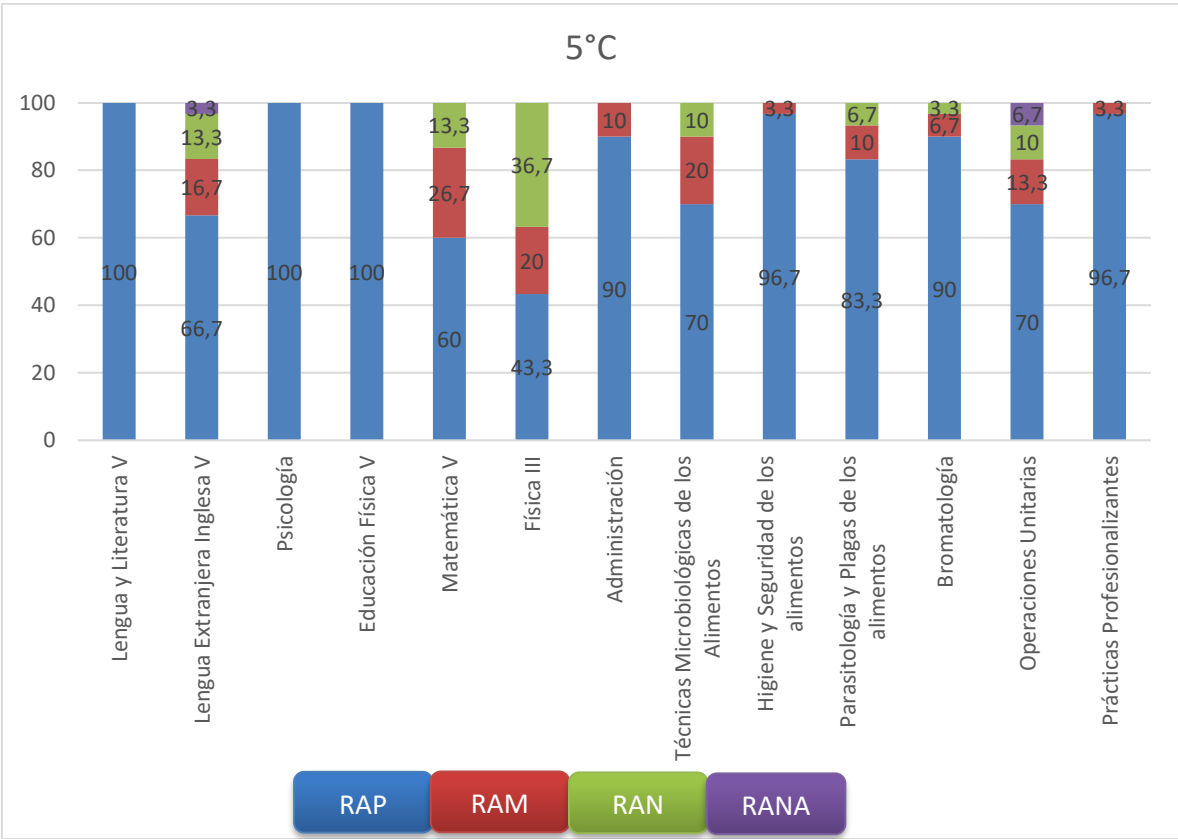
		QUINTO A				QUINTO B				QUINTO C			
		RAP	RAM	RAN	RANA	RAP	RAM	RAN	RANA	RAP	RAM	RAN	RANA
Lengua y Literatura V	frec	33	-	-	-	22	1	2	1	30	-	-	-
	%	97,1	-	-	-	81,5	3,7	7,4	3,7	100	-	-	-
Lengua Extranjera Inglesa V	frec	30	3	1	-	20	5	1	-	20	5	4	1
	%	88,2	8,8	2,9	-	74,1	18,5	3,7	-	66,7	16,7	13,3	3,3
Psicología	frec	34	-	-	-	26	-	-	-	30	-	-	-
	%	100	-	-	-	96,3	-	-	-	100	-	-	-
Educación Física V	frec	33	-	-	-	26	-	-	-	30	-	-	-
	%	97,1	-	-	-	96,3	-	-	-	100	-	-	-
Matemática V	frec	26	6	2	-	12	7	7	-	18	8	4	-
	%	76,5	17,6	5,9	-	44,4	25,9	25,9	-	60	26,7	13,3	-
Física III	frec	24	6	3	1	11	8	7	-	13	6	11	-
	%	70,6	17,6	8,8	2,9	40,7	29,6	25,9	-	43,3	20	36,7	-
Administración	frec	29	2	3	-	24		1	1	27	3	-	-
	%	85,3	5,9	8,8	-	88,9		3,7	3,7	90	10	-	-
Técnicas Microbiológicas de los Alimentos	frec	21	10	3	-	14	4	8	-	21	6	3	-
	%	61,8	29,4	8,8	-	51,9	14,8	29,6	-	70	20	10	-
Higiene y Seguridad de los alimentos	frec	34	-	-	-	23	1	2	-	29	1	-	-
	%	100	-	-	-	85,2	3,7	7,4	-	96,7	3,3	-	-
Parasitología y Plagas de los alimentos	frec	31	3	-	-	19	5	2	-	25	3	2	-
	%	91,2	8,8	-	-	70,4	18,5	7,4	-	83,3	10	6,7	-
Bromatología	frec	30	4	-	-	13	10	2	1	27	2	1	-
	%	88,2	11,8	-	-	48,1	37	7,4	3,7	90	6,7	3,3	-
Operaciones Unitarias	frec	25	5	4	-	17	6	3	-	21	4	3	2
	%	73,5	14,7	11,8	-	63	22,2	11,1	-	70	13,3	10	6,7
Prácticas Profesionalizantes	frec	33	1	-	-	23	2		1	29	1	-	-
	%	97,1	2,9	-	-	85,2	7,4		3,7	96,7	3,3	-	-

Nota: falta registro de nota en varios espacios curriculares, razón por la cual en esos espacios no suma 100%.



### 5°B

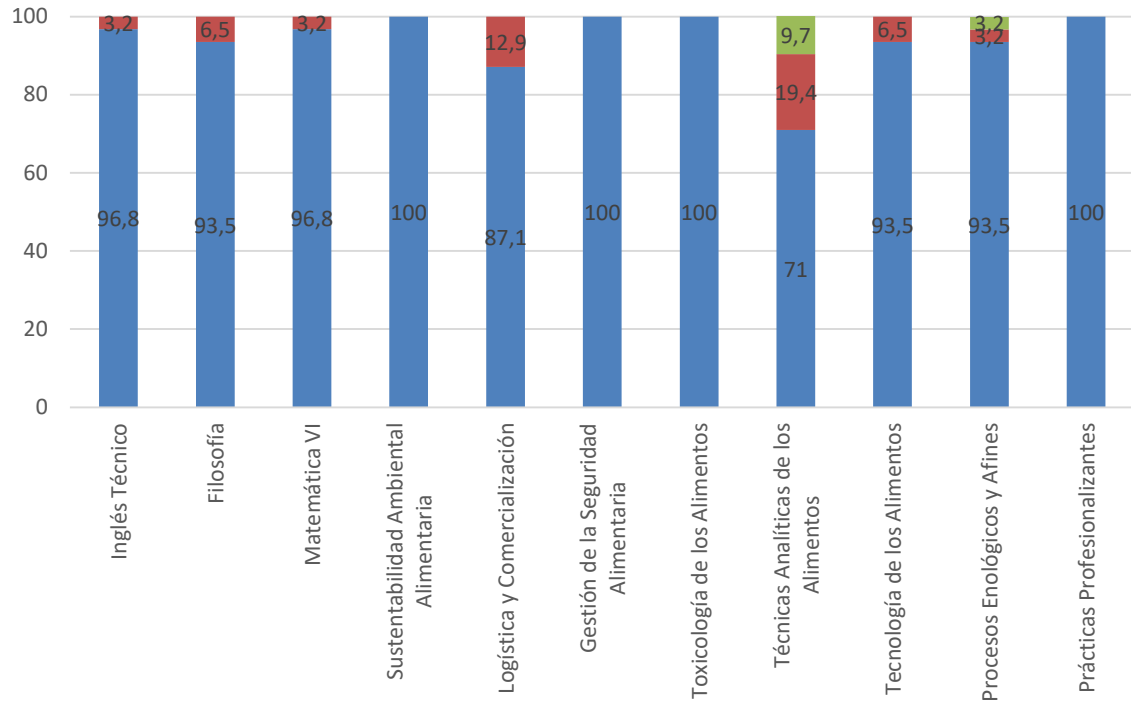




## RENDIMIENTO ACADÉMICO PRIMER CUATRIMESTRE SEXTOS AÑOS

		SEXTO A			SEXTO B			SEXTO C			
		RAP	RAM	RAN	RAP	RAM	RAN	RAP	RAM	RAN	RANA
Inglés Técnico	frec	30	1	-	31	1	-	25	1	-	-
	%	96,8	3,2	-	96,9	3,1	-	96,2	3,8	-	-
Filosofía	frec	29	2	-	32	-	-	25	1	-	-
	%	93,5	6,5	-	100	-	-	96,2	3,8	-	-
Matemática VI	frec	30	1	-	32	-	-	18	8	-	-
	%	96,8	3,2	-	100	-	-	69,2	30,8	-	-
Sustentabilidad Ambiental Alimentaria	frec	31	-	-	32	-	-	24	2	-	-
	%	100	-	-	100	-	-	92,3	7,7	-	-
Logística y Comercialización	frec	27	4	-	29	3	-	20	6	-	-
	%	87,1	12,9	-	90,6	9,4	-	76,9	23,1	-	-
Gestión de la Seguridad Alimentaria	frec	31	-	-	32	-	-	26	-	-	-
	%	100	-	-	100	-	-	100	-	-	-
Toxicología de los Alimentos	frec	31	-	-	31	1	-	24	1	1	-
	%	100	-	-	96,9	3,1	-	92,3	3,8	3,8	-
Técnicas Analíticas de los Alimentos	frec	22	6	3	32	-	-	15	8	3	-
	%	71	19,4	9,7	100	-	-	57,7	30,8	11,5	-
Tecnología de los Alimentos	frec	29	2	-	31	1	-	24	1	1	-
	%	93,5	6,5	-	96,9	3,1	-	92,3	3,8	3,8	-
Procesos Enológicos y Afines	frec	29	1	1	28	3	1	21	3	2	-
	%	93,5	3,2	3,2	87,5	9,4	3,1	80,8	11,5	7,7	-
Prácticas Profesionalizantes	frec	31	-	-	32	-	-	23	2	-	1
	%	100	-	-	100	-	-	88,5	7,7	-	3,8

### 6°A



RAP

RAM

RAN



