



LAE

Liceo Agrícola y Enológico
"Domingo Faustino Sarmiento"

**INFORME
RENDIMIENTO ACADÉMICO SEGUNDO CUATRIMESTRE
2025**

**Responsable: Mgter. María Soledad Berná
Referente de Sistematización de Información Escolar
Secretaria Académica de Escuela Técnica- LAE**

Con el fin de realizar un análisis detallado del Rendimiento Académico, se construyeron 4 indicadores¹ según la nota alcanzada que se describen a continuación:

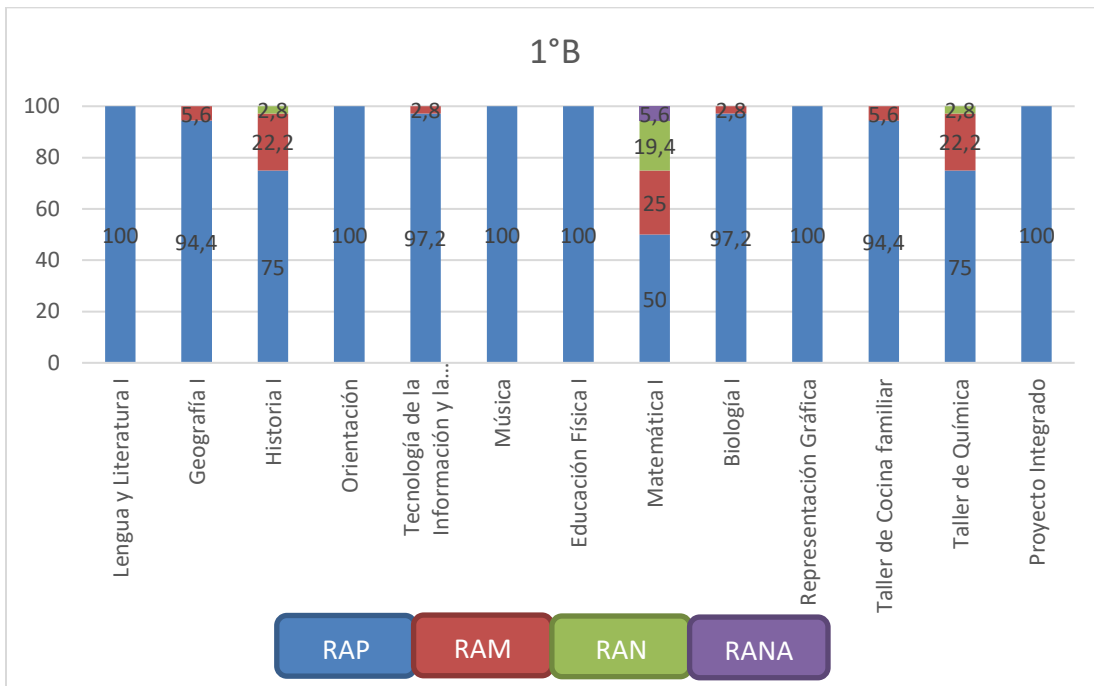
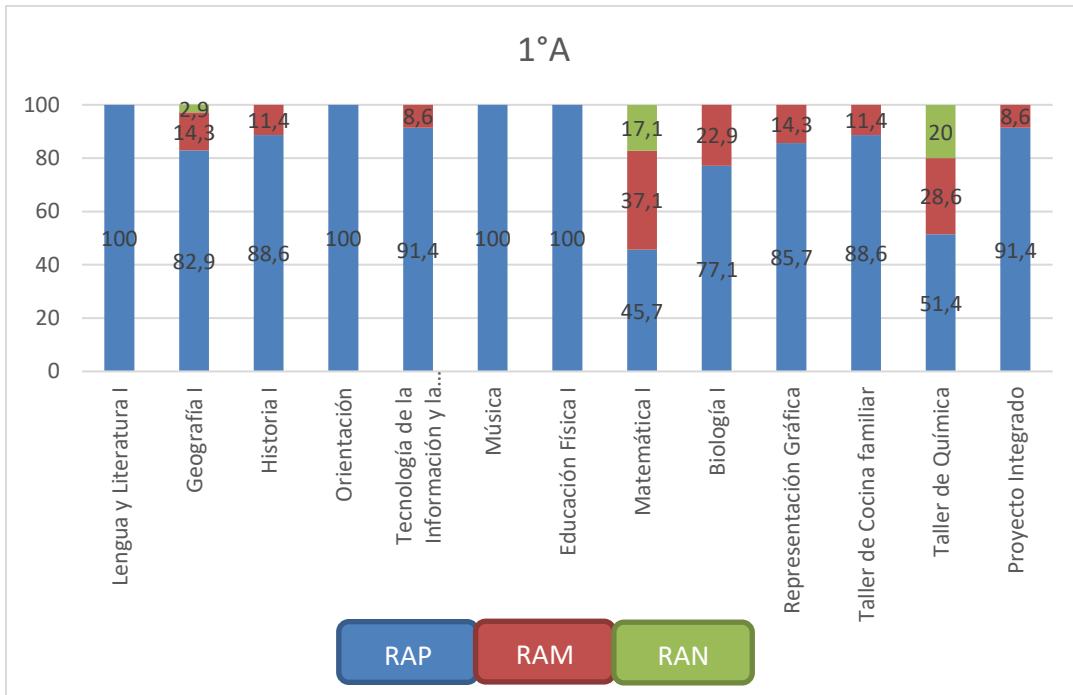
RAP	RAP: Rendimiento Académico Positivo (promedio de calificaciones obtenido entre 8 a 10)
RAM	RAM: Rendimiento Académico Medio (promedio de calificaciones obtenido entre 7 a 7.99)
RAN	RAN: Rendimiento Académico Negativo (promedio de calificaciones obtenido entre 4 a 6.99)
RANA	RANA: Rendimiento Académico Negativo con Aplazos (promedio de calificaciones obtenido entre 1 a 3.99)

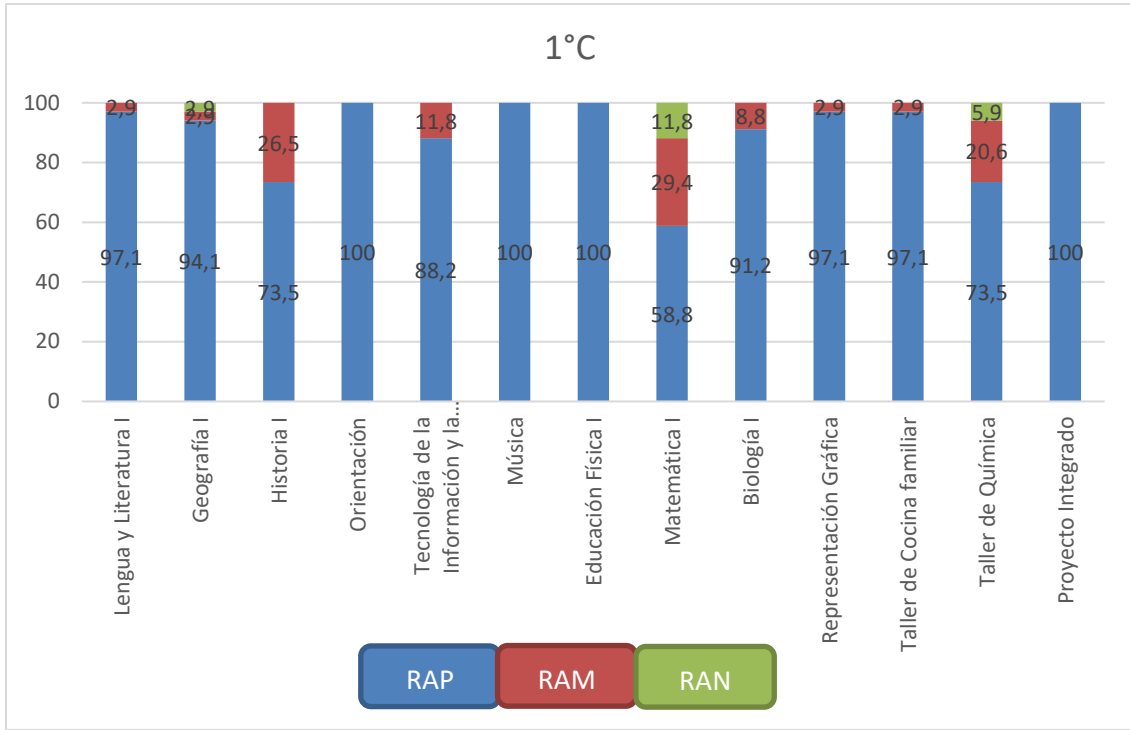
¹ Se toma como antecedente los indicadores con los que TRACES UNCuyo trabaja y detecta estudiantes en riesgo académico (Rendimiento académico mínimo o negativo RAM y RAN) en el nivel superior universitario para poner en marcha estrategias de acompañamiento y apoyo. En el caso de los colegios secundarios, más precisamente, el Liceo Agrícola y Enológico, se construyeron cuatro indicadores (RAP, RAM, RAN y RANA) que se ajustan más a las condiciones y situación académica específica para el nivel, como parte de las acciones de fortalecimiento de las trayectorias académicas de nuestros estudiantes

RENDIMIENTO ACADÉMICO SEGUNDO CUATRIMESTRE - PRIMEROS AÑOS

RA Primeros Años por espacio curricular 2° Cuatrimestre

		PRIMERO A			PRIMERO B				PRIMERO C		
		RAP	RAM	RAN	RAP	RAM	RAN	RANA	RAP	RAM	RAN
Lengua y Literatura I	frec	35			36				33	1	
	%	100			100				97,1	2,9	
Geografía I	frec	29	5	1	34	2			32	1	1
	%	82,9	14,3	2,9	94,4	5,6			94,1	2,9	2,9
Historia I	frec	31	4		27	8	1		25	9	
	%	88,6	11,4		75	22,2	2,8		73,5	26,5	
Orientación	frec	35			36				34		
	%	100			100				100		
TIC	frec	32	3		35	1			30	4	
	%	91,4	8,6		97,2	2,8			88,2	11,8	
Música	frec	35			36				34		
	%	100			100				100		
Educación Física I	frec	35			36				34		
	%	100			100				100		
Matemática I	frec	16	13	6	18	9	7	2	20	10	4
	%	45,7	37,1	17,1	50	25	19,4	5,6	58,8	29,4	11,8
Biología I	frec	27	8		35	1			31	3	
	%	77,1	22,9		97,2	2,8			91,2	8,8	
Representación Gráfica	frec	30	5		36				33	1	
	%	85,7	14,3		100				97,1	2,9	
Taller de Cocina familiar	frec	31	4		34	2			33	1	
	%	88,6	11,4		94,4	5,6			97,1	2,9	
Taller de Química	frec	18	10	7	27	8	1		25	7	2
	%	51,4	28,6	20	75	22,2	2,8		73,5	20,6	5,9
Proyecto Integrado	frec	32	3		36				34		
	%	91,4	8,6		100				100		



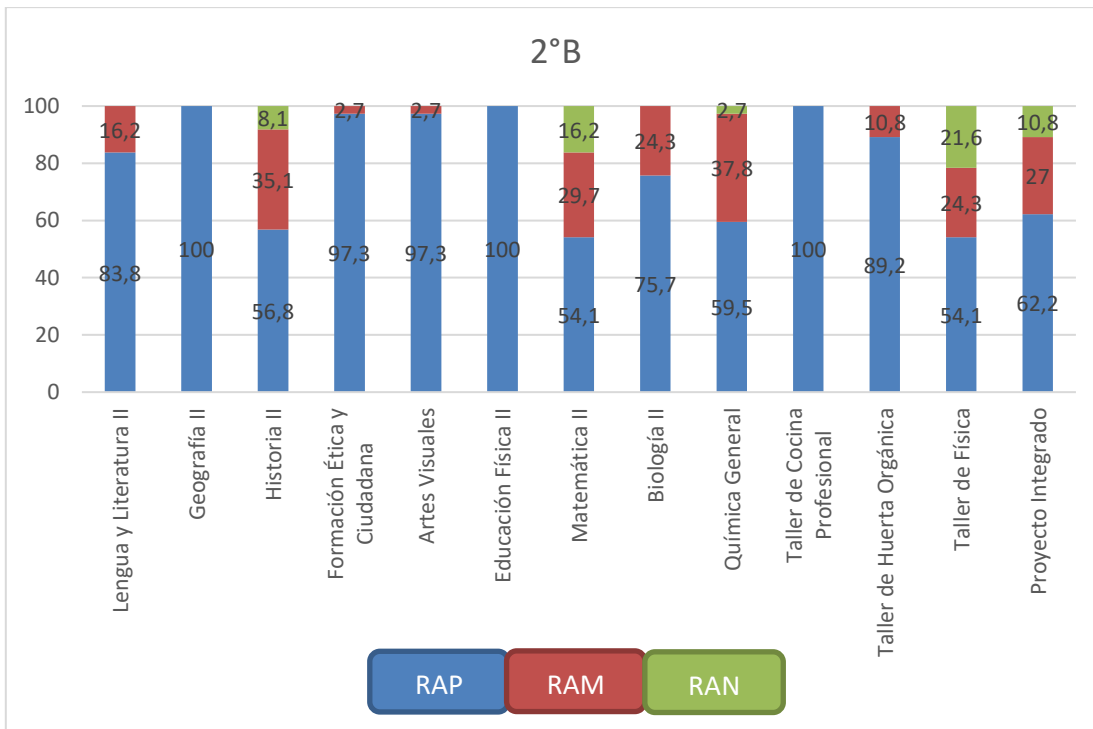


RENDIMIENTO ACADÉMICO SEGUNDO CUATRIMESTRE SEGUNDOS AÑOS

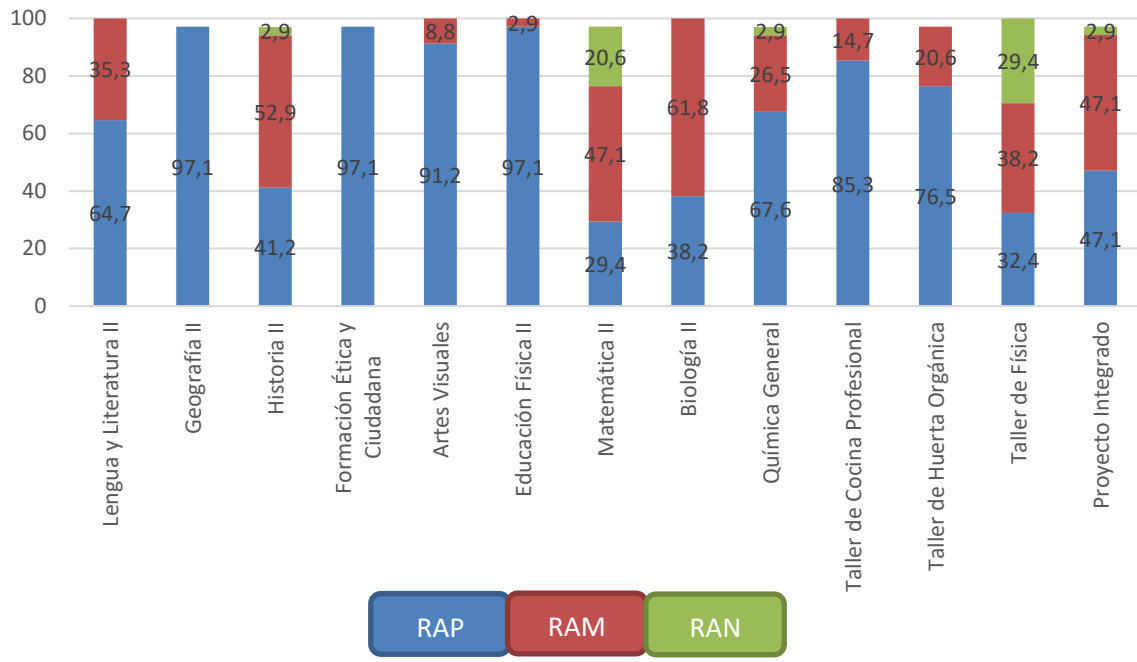
RA Segundos Años por espacio curricular 2° Cuatrimestre

		SEGUNDO A			SEGUNDO B			SEGUNDO C		
		RAP	RAM	RAN	RAP	RAM	RAN	RAP	RAM	RAN
Lengua y Literatura II	frec	31	4	1	31	6		22	12	
	%	86,1	11,1	2,8	83,8	16,2		64,7	35,3	
Geografía II	frec	31	5		37			33		
	%	86,1	13,9		100			97,1		
Historia II	frec	18	16	2	21	13	3	14	18	1
	%	50	44,4	5,6	56,8	35,1	8,1	41,2	52,9	2,9
Formación Ética y Ciudadana	frec	36			36	1		33		
	%	100			97,3	2,7		97,1		
Artes Visuales	frec	36			36	1		31	3	
	%	100			97,3	2,7		91,2	8,8	
Educación Física II	frec	36			37			33	1	
	%	100			100			97,1	2,9	
Matemática II	frec	26	8	2	20	11	6	10	16	7
	%	72,2	22,2	5,6	54,1	29,7	16,2	29,4	47,1	20,6
Biología II	frec	31	5		28	9		13	21	
	%	86,1	13,9		75,7	24,3		38,2	61,8	
Química General	frec	24	8	4	22	14	1	23	9	1
	%	66,7	22,2	11,1	59,5	37,8	2,7	67,6	26,5	2,9
Taller de Cocina Profesional	frec	36			37			29	5	
	%	100			100			85,3	14,7	
Taller de Huerta Orgánica	frec	34	2		33	4		26	7	
	%	94,4	5,6		89,2	10,8		76,5	20,6	
Taller de Física	frec	14	17	5	20	9	8	11	13	10
	%	38,9	47,2	13,9	54,1	24,3	21,6	32,4	38,2	29,4
Proyecto Integrado	frec	33	2	1	23	10	4	16	16	1
	%	91,7	5,6	2,8	62,2	27	10,8	47,1	47,1	2,9

Nota: en algunos espacios no da el total por curso, dado que hay estudiantes que no registran calificación al momento del cierre de candados y procesamiento de datos



2° C

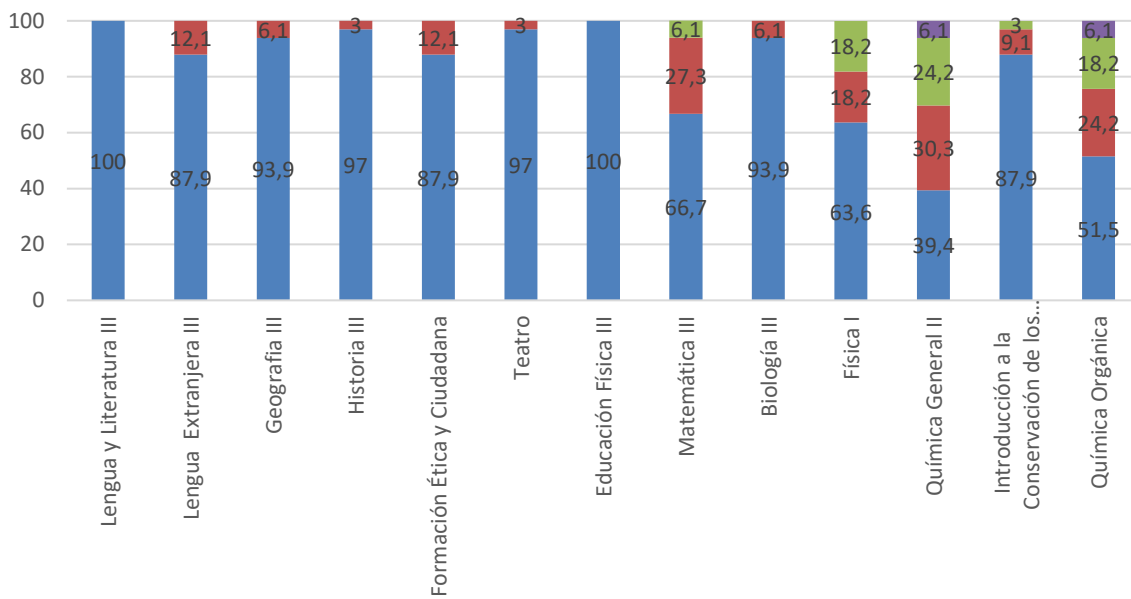


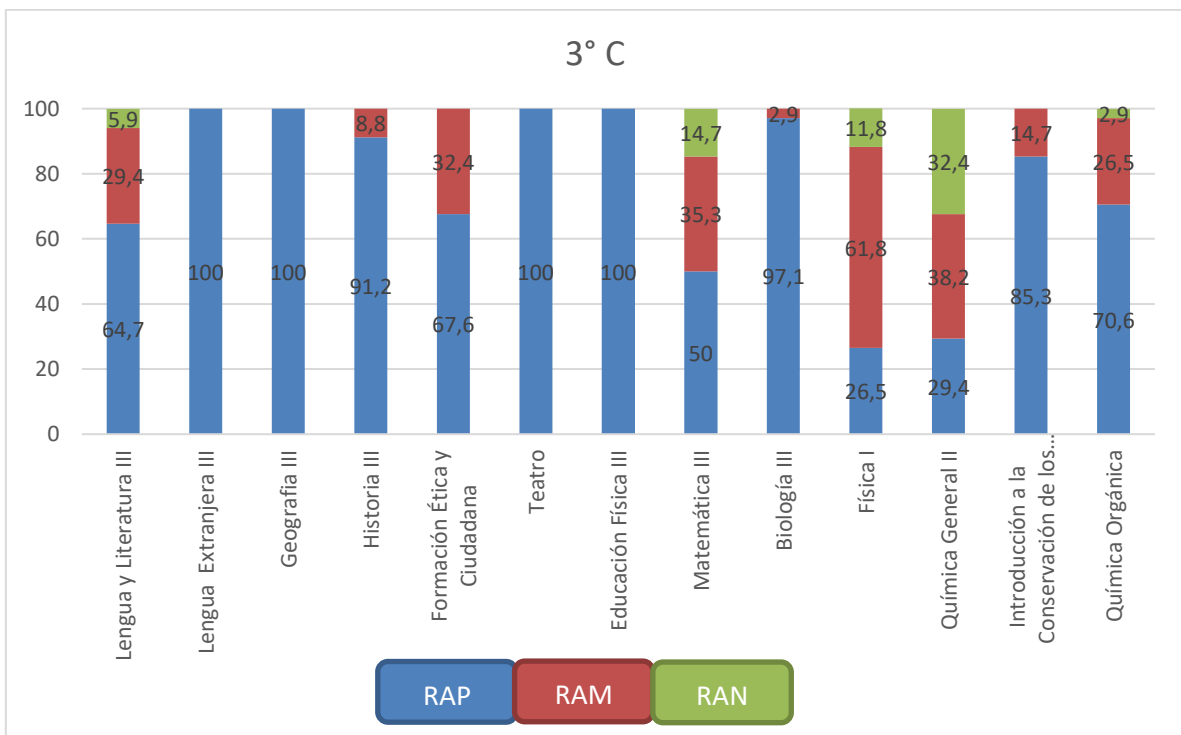
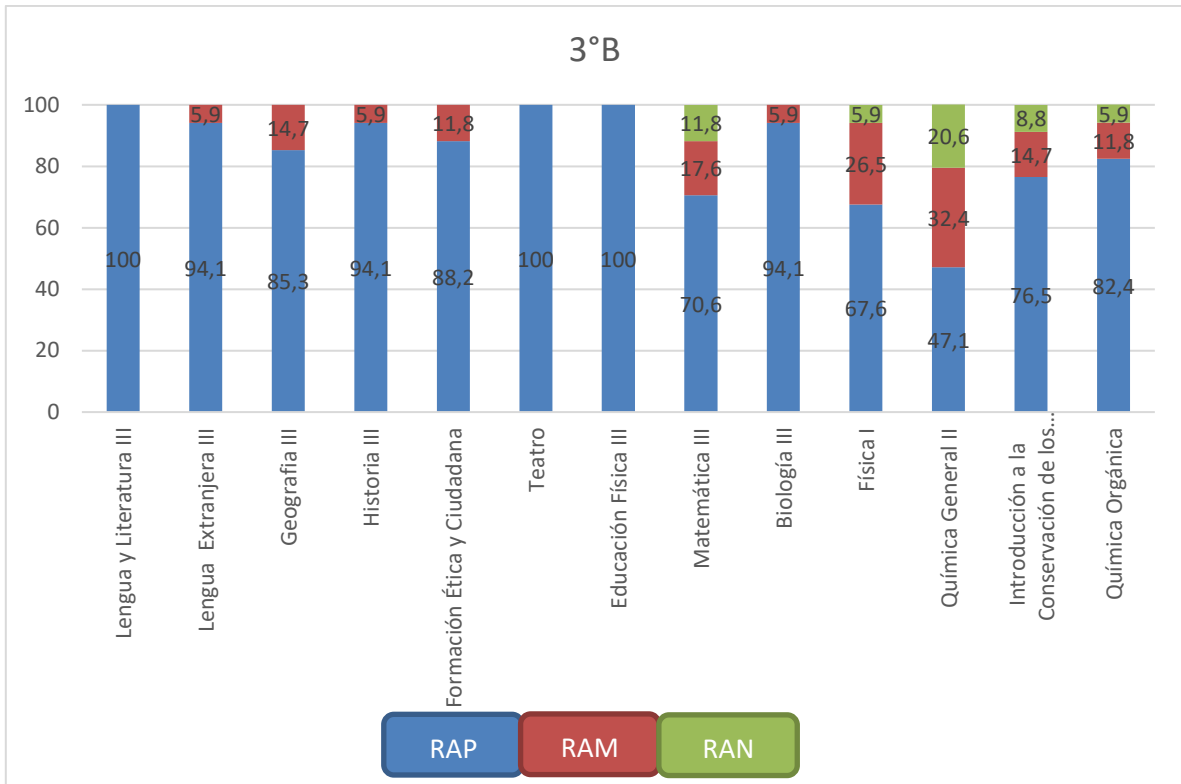
RENDIMIENTO ACADÉMICO SEGUNDO CUATRIMESTRE - TERCEROS AÑOS

RA Terceros Años por espacio curricular 2° Cuatrimestre

		TERCERO A				TERCERO B			TERCERO C		
		RAP	RAM	RAN	RANA	RAP	RAM	RAN	RAP	RAM	RAN
Lengua y Literatura III	frec	33				34			22	10	2
	%	100				100			64,7	29,4	5,9
Lengua Extranjera III	frec	29	4			32	2		34		
	%	87,9	12,1			94,1	5,9		100		
Geografía III	frec	31	2			29	5		34		
	%	93,9	6,1			85,3	14,7		100		
Historia III	frec	32	1			32	2		31	3	
	%	97	3			94,1	5,9		91,2	8,8	
Formación Ética y Ciudadana	frec	29	4			30	4		23	11	
	%	87,9	12,1			88,2	11,8		67,6	32,4	
Teatro	frec	32	1			34			34		
	%	97	3			100			100		
Educación Física III	frec	33				34			34		
	%	100				100			100		
Matemática III	frec	22	9	2		24	6	4	17	12	5
	%	66,7	27,3	6,1		70,6	17,6	11,8	50	35,3	14,7
Biología III	frec	31	2			32	2		33	1	
	%	93,9	6,1			94,1	5,9		97,1	2,9	
Física I	frec	21	6	6		23	9	2	9	21	4
	%	63,6	18,2	18,2		67,6	26,5	5,9	26,5	61,8	11,8
Química General II	frec	13	10	8	2	16	11	7	10	13	11
	%	39,4	30,3	24,2	6,1	47,1	32,4	20,6	29,4	38,2	32,4
Introducción a la Conservación de los Alimentos	frec	29	3	1		26	5	3	29	5	
	%	87,9	9,1	3		76,5	14,7	8,8	85,3	14,7	
Química Orgánica	frec	17	8	6	2	28	4	2	24	9	1
	%	51,5	24,2	18,2	6,1	82,4	11,8	5,9	70,6	26,5	2,9

3°A

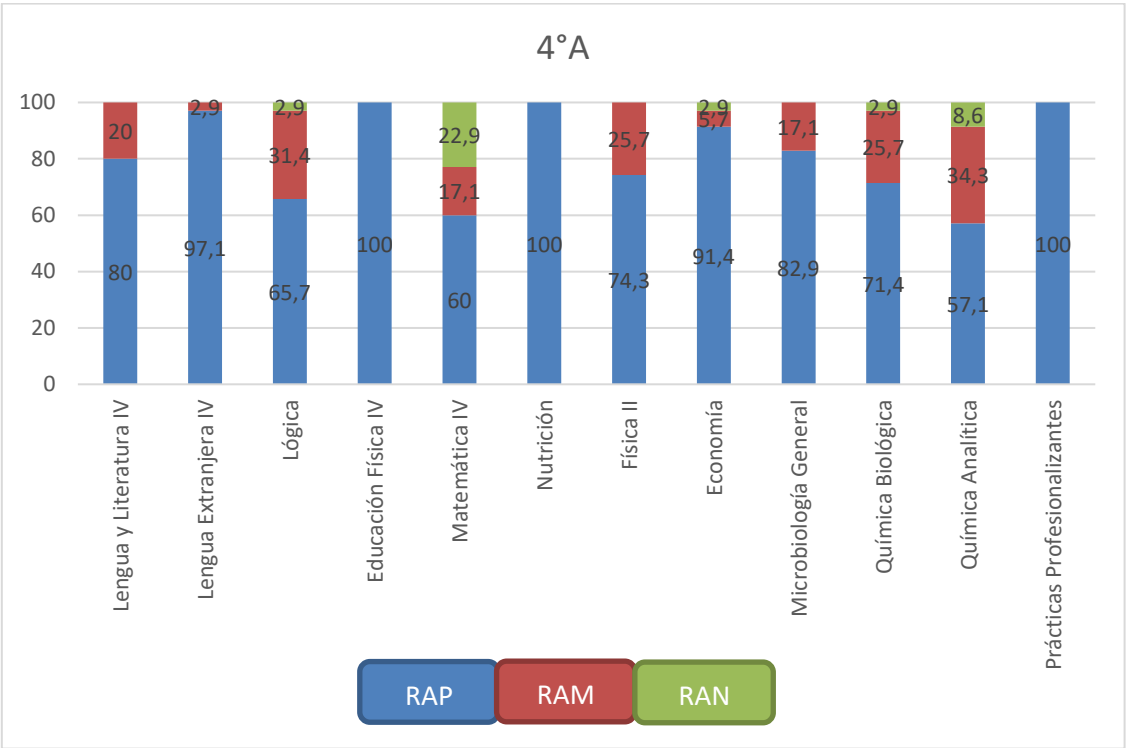


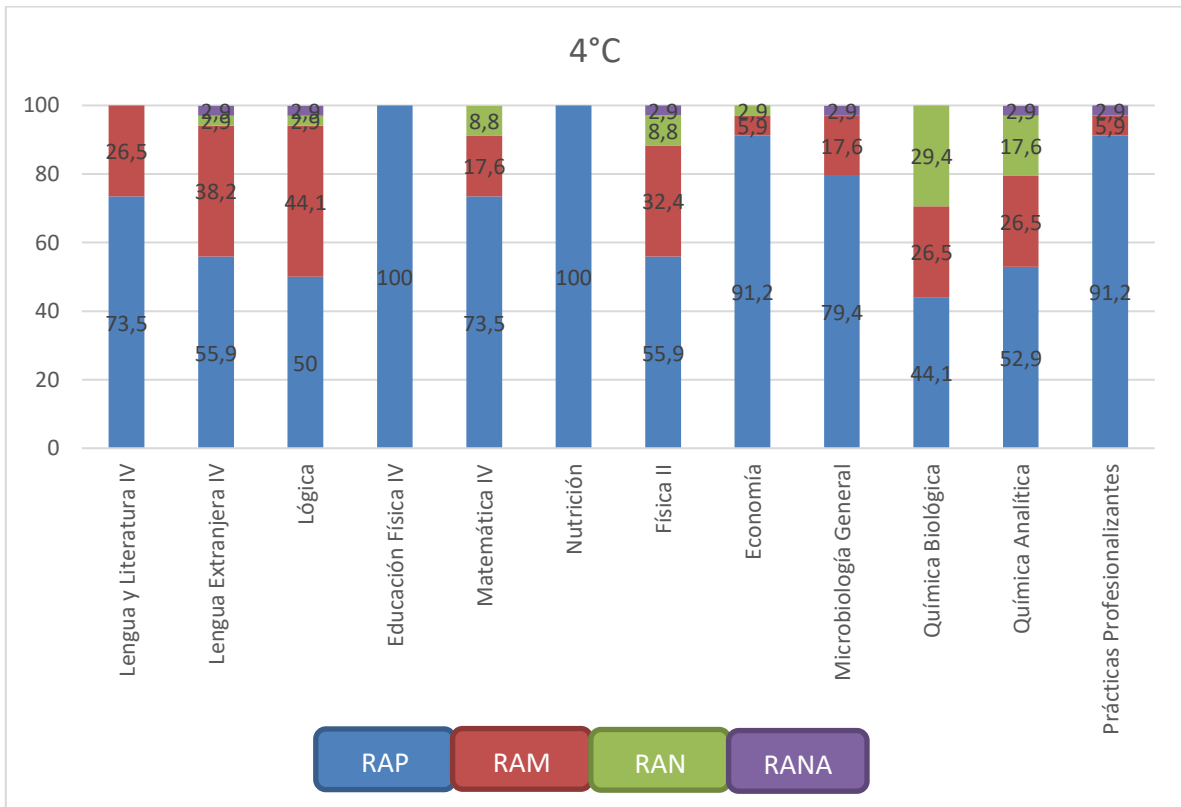
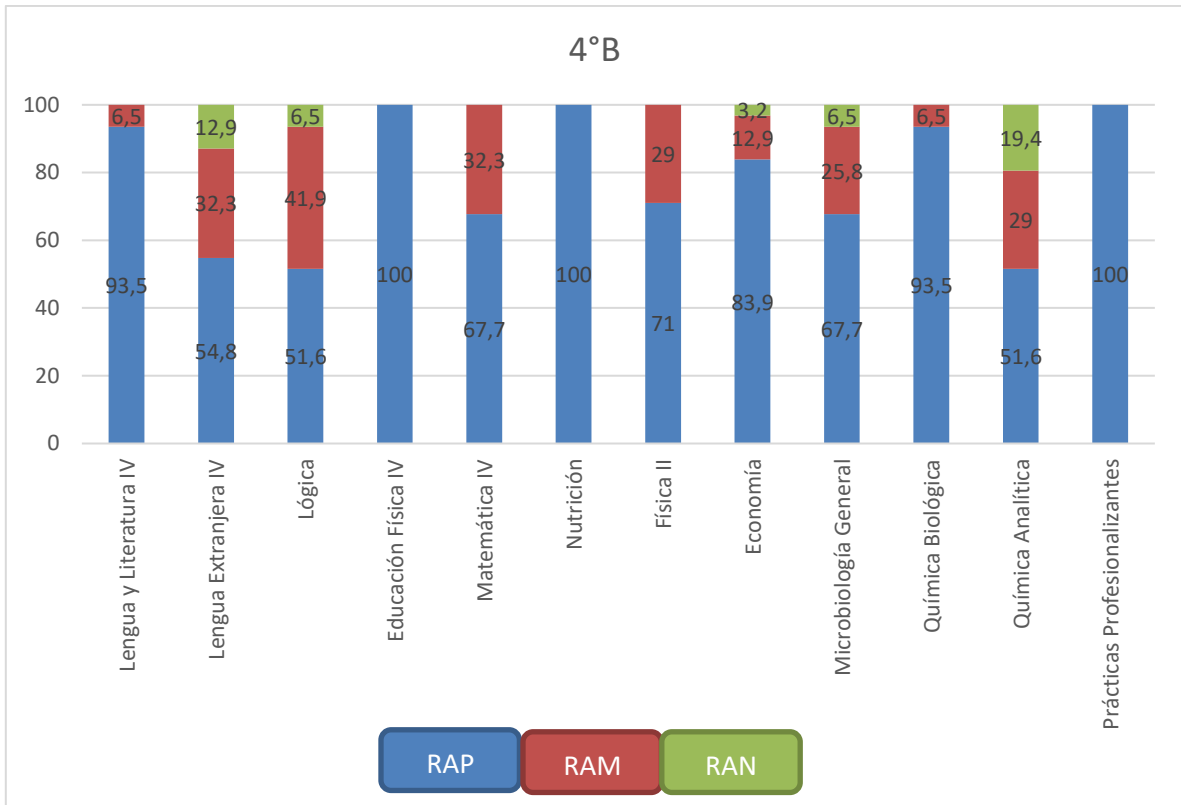


RENDIMIENTO ACADÉMICO SEGUNDO CUATRIMESTRE - CUARTOS AÑOS

RA Cuartos Años por espacio curricular 2° Cuatrimestre

		CUARTO A			CUARTO B			CUARTO C			
		RAP	RAM	RAN	RAP	RAM	RAN	RAP	RAM	RAN	RANA
Lengua y Literatura IV	frec	28	7		29	2		25	9		
	%	80	20		93,5	6,5		73,5	26,5		
Lengua Extranjera IV	frec	34	1		17	10	4	19	13	1	1
	%	97,1	2,9		54,8	32,3	12,9	55,9	38,2	2,9	2,9
Lógica	frec	23	11	1	16	13	2	17	15	1	1
	%	65,7	31,4	2,9	51,6	41,9	6,5	50	44,1	2,9	2,9
Educación Física IV	frec	35			31			34			
	%	100			100			100			
Matemática IV	frec	21	6	8	21	10		25	6	3	
	%	60	17,1	22,9	67,7	32,3		73,5	17,6	8,8	
Nutrición	frec	35			31			34			
	%	100			100			100			
Física II	frec	26	9		22	9		19	11	3	1
	%	74,3	25,7		71	29		55,9	32,4	8,8	2,9
Economía	frec	32	2	1	26	4	1	31	2	1	
	%	91,4	5,7	2,9	83,9	12,9	3,2	91,2	5,9	2,9	
Microbiología General	frec	29	6		21	8	2	27	6		1
	%	82,9	17,1		67,7	25,8	6,5	79,4	17,6		2,9
Química Biológica	frec	25	9	1	29	2		15	9	10	
	%	71,4	25,7	2,9	93,5	6,5		44,1	26,5	29,4	
Química Analítica	frec	20	12	3	16	9	6	18	9	6	1
	%	57,1	34,3	8,6	51,6	29	19,4	52,9	26,5	17,6	2,9
Prácticas Profesionalizantes	frec	35			31			31	2		1
	%	100			100			91,2	5,9		2,9





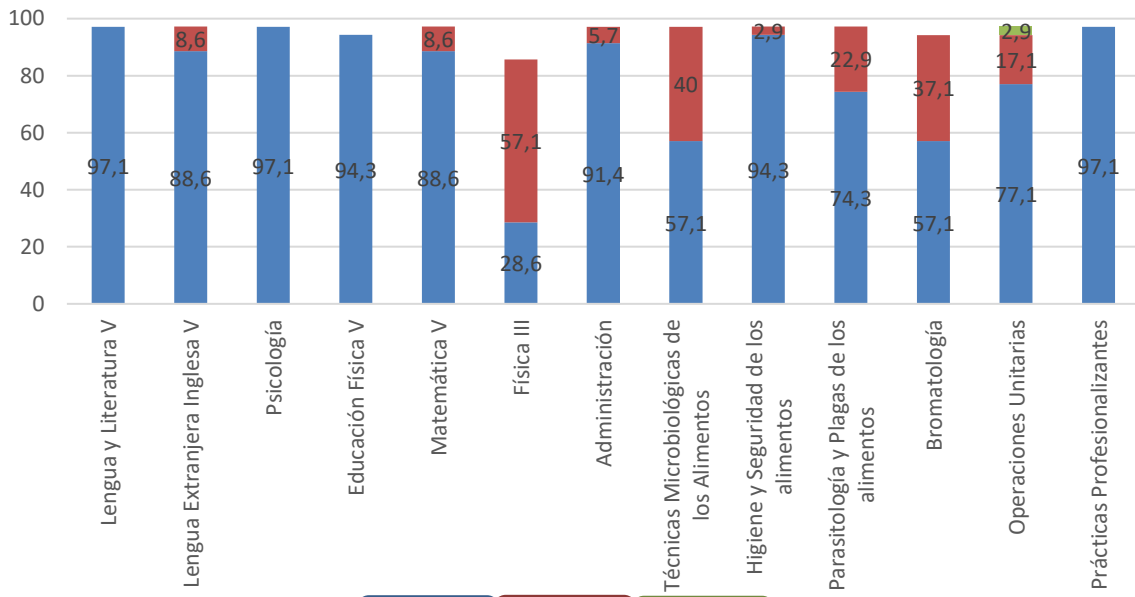
RENDIMIENTO ACADÉMICO SEGUNDO CUATRIMESTRE - QUINTOS AÑOS

RA Quintos Años por espacio curricular 2° Cuatrimestre

		QUINTO A			QUINTO B			QUINTO C		
		RAP	RAM	RAN	RAP	RAM	RAN	RAP	RAM	RAN
Lengua y Literatura V	frec	34			31			31		
	%	97,1			100			100		
Lengua Extranjera Inglesa V	frec	31	3		30	1		31		
	%	88,6	8,6		96,8	3,2		100		
Psicología	frec	34			31			28	3	
	%	97,1			100			90,3	9,7	
Educación Física V	frec	33			31			31		
	%	94,3			100			100		
Matemática V	frec	31	3		19	11		28	3	
	%	88,6	8,6		61,3	35,5		90,3	9,7	
Física III	frec	10	20		22	9		12	15	4
	%	28,6	57,1		71	29		38,7	48,4	12,9
Administración	frec	32	2		29	2		30	1	
	%	91,4	5,7		93,5	6,5		96,8	3,2	
Técnicas Microbiológicas de los Alimentos	frec	20	14		22	9		25	6	
	%	57,1	40		71	29		80,6	19,4	
Higiene y Seguridad de los alimentos	frec	33	1		30	1		31		
	%	94,3	2,9		96,8	3,2		100		
Parasitología y Plagas de los alimentos	frec	26	8		25	6		30	1	
	%	74,3	22,9		80,6	19,4		96,8	3,2	
Bromatología	frec	20	13		19	9		10	18	3
	%	57,1	37,1		61,3	29		32,3	58,1	9,7
Operaciones Unitarias	frec	27	6	1	21	6	4	27	4	
	%	77,1	17,1	2,9	67,7	19,4	12,9	87,1	12,9	
Prácticas Profesionalizantes	frec	34			29	1		28	3	
	%	97,1			93,5	3,2		90,3	9,7	

Nota: en algunos espacios no da el total por curso, dado que hay estudiantes que no registran calificación al momento del cierre de candados y procesamiento de datos

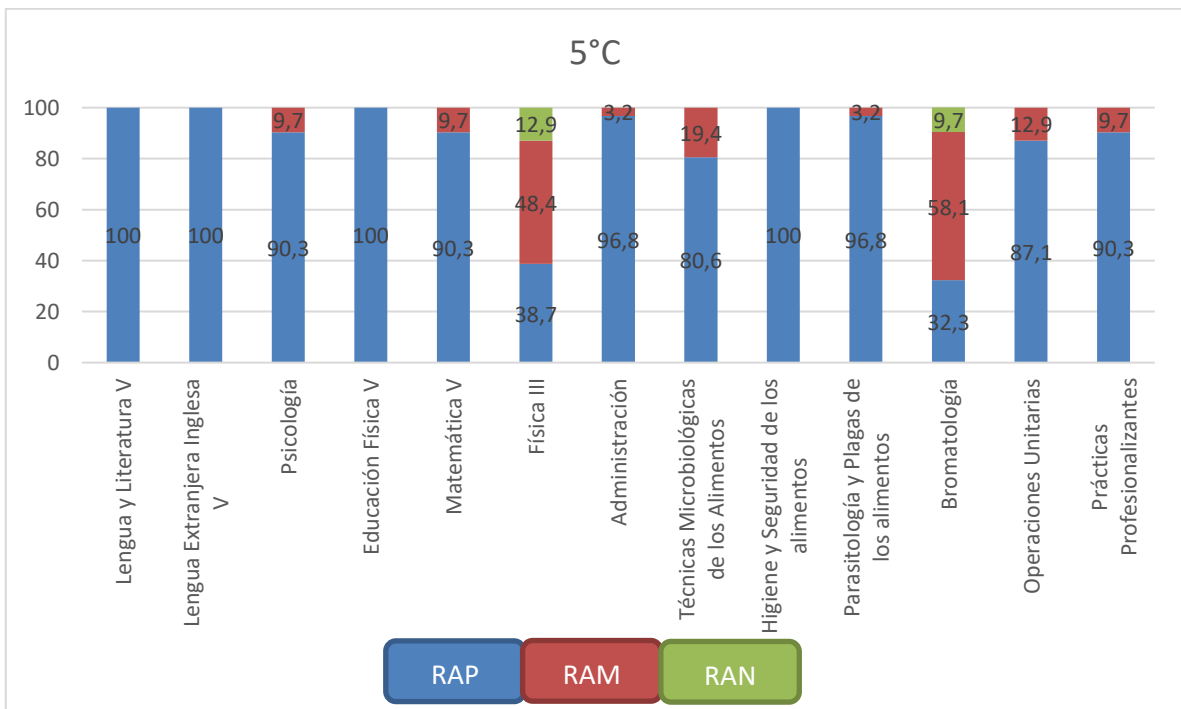
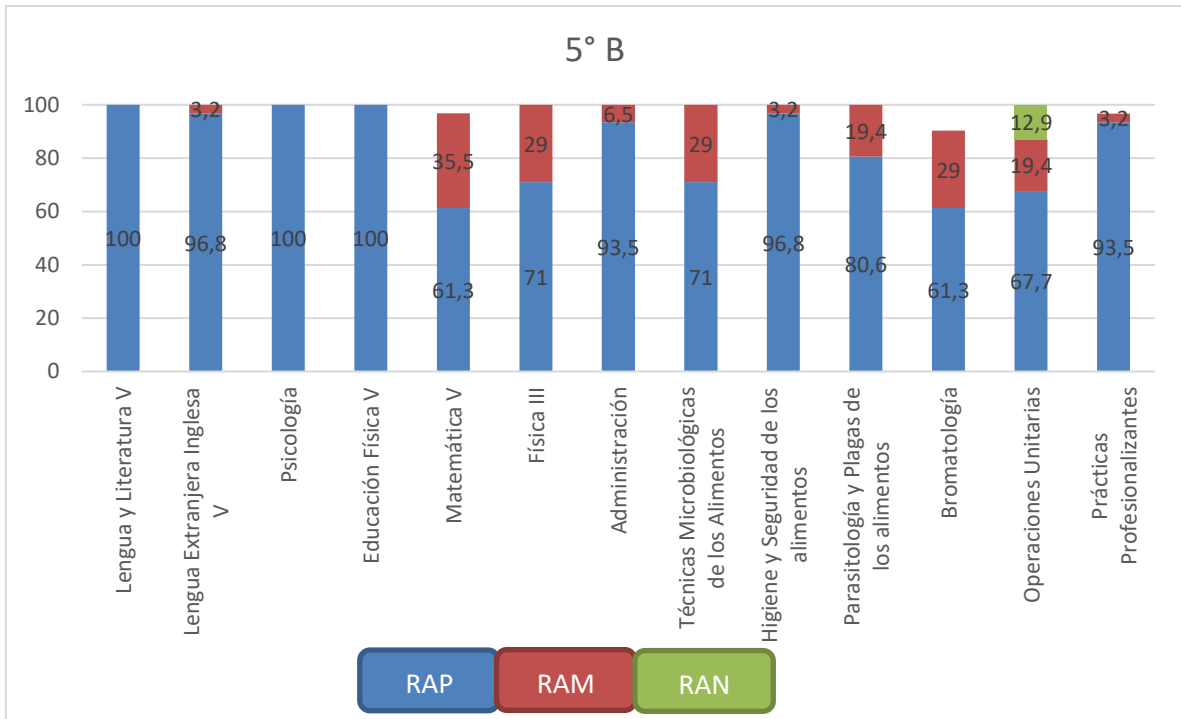
5° A



RAP

RAM

RAN



RENDIMIENTO ACADÉMICO SEGUNDO CUATRIMESTRE - SEXTOS AÑOS

RA Sextos Años por espacio curricular 2° Cuatrimestre

		SEXTO A			SEXTO B				SEXTO C			
		RAP	RAM	RAN	RAP	RAM	RAN	RANA	RAP	RAM	RAN	RANA
Inglés Técnico	frec	25	3		27	2			32	1		
	%	89,3	10,7		93,1	6,9			97	3		
Filosofía	frec	24	4		23	5			31	2		
	%	85,7	14,3		79,3	17,2			93,9	6,1		
Matemática VI	frec	28			27	2			31	2		
	%	100			93,1	6,9			93,9	6,1		
Sustentabilidad Ambiental Alimentaria	frec	26	2		26	3			33			
	%	92,9	7,1		89,7	10,3			100			
Logística y Comercialización	frec	11	17		15	10	4		19	13	1	
	%	39,3	60,7		51,7	34,5	13,8		57,6	39,4	3	
Gestión de la Seguridad Alimentaria	frec	27	1		29	25	3	1	33			
	%	96,4	3,6		100	86,2	10,3	3,4	100			
Toxicología de los Alimentos	frec	26	2		25	3	1		26	7		
	%	92,9	7,1		86,2	10,3	3,4		78,8	21,2		
Técnicas Analíticas de los Alimentos	frec	11	17		18	5			14	12	6	1
	%	39,3	60,7		62,1	17,2			42,4	36,4	18,2	3
Tecnología de los Alimentos	frec	15	4	9	24		4	1	18	5	10	
	%	53,6	14,3	32,1	82,8		13,8	3,4	54,5	15,2	30,3	
Procesos Enológicos y Afines	frec	9	8	11	17	6	4		9	10	12	2
	%	32,1	28,6	39,3	58,6	20,7	13,8		27,3	30,3	36,4	6,1
Prácticas Profesionalizantes	frec	28			29				29	4		
	%	100			100				87,9	12,1		

