



LAE

Liceo Agrícola y Enológico
"Domingo Faustino Sarmiento"

Encuesta de Percepción de Aspectos vinculados a la comunicación

**Responsable: Lic. Esp. María Soledad Berná
Referente de Sistematización de Información Escolar
Secretaria Académica de Escuela Técnica- LAE**

Población- muestra**Proporción de estudiantes por año y división que respondieron la encuesta**

	Total de estudiantes	Casos que respondieron la encuesta	Proporción de estudiantes
1° A	33	32	97
1° B	33	30	91
1° C	34	29	85
2° A	33	33	100
2° B	33	32	97
2° C	35	32	91
3° A	33	33	100
3° B	33	28	85
3° C	35	35	100
4° A	34	25	74
4° B	32	21	66
4° C	36	22	61
5° A	31	29	94
5° B	31	31	100
5° C	29	29	100
6° A	35	25	71
6° B	35	34	97
6° C	32	32	100
Total	597	534	89

Población total
estudiantes: 597

Respondieron 534 89%

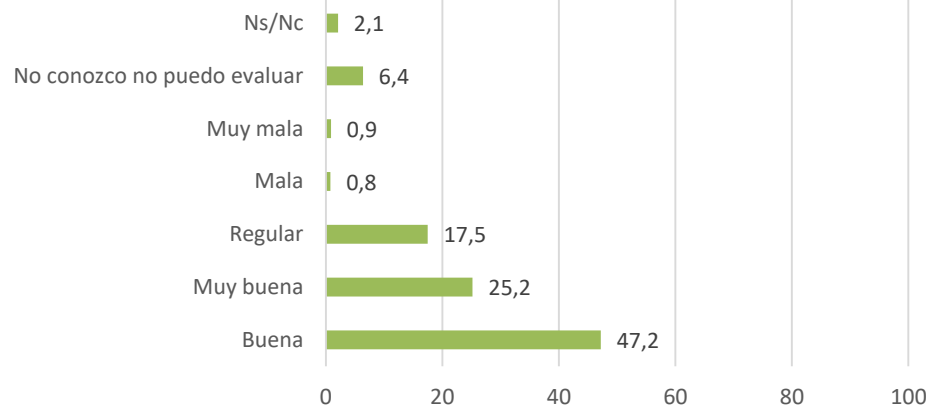
Factores institucionales y comunicacionales

Evaluación de aspectos institucionales

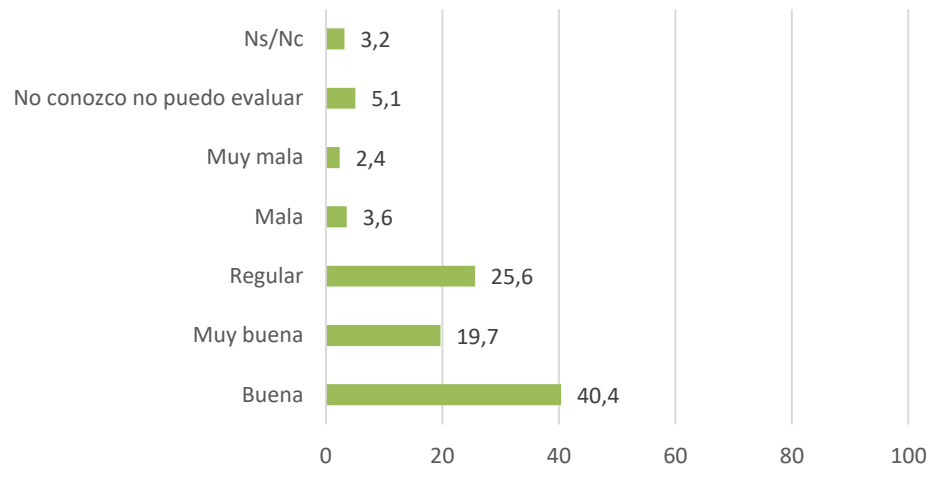
	Buena	Muy buena	Regular	Mala	Muy mala	No conozco no puedo evaluar	Ns/Nc	Total
Acceso a la información académica y administrativa	251 47,2	134 25,2	93 17,5	4 0,8	5 0,9	34 6,4	11 2,1	532 100
Respuesta obtenida ante solicitudes o dudas	215 40,4	105 19,7	136 25,6	19 3,6	13 2,4	27 5,1	17 3,2	532 100
Condiciones de comodidad en el aula	175 32,9	86 16,2	151 28,4	64 12	39 7,3	3 0,6	14 2,6	532 100
Distribución horaria	148 27,8	51 9,6	179 33,6	86 16,2	52 9,8	3 0,6	13 2,4	532 100
Modo de resolución de conflictos/ problemas	193 36,3	85 16	156 29,3	45 8,5	10 1,9	24 4,5	19 3,6	532 100
Promoción de actividades recreativas, sociales, deportivas de participación social	197 37	165 31	105 19,7	28 5,3	12 2,3	11 2,1	14 2,6	532 100
Escucha y atención a las demandas estudiantiles	208 39,1	89 16,7	146 27,4	35 6,6	18 3,4	21 3,9	15 2,8	532 100
Promoción de la identidad técnica y sentido de pertenencia	207 38,9	115 21,6	103 19,4	14 2,6	8 1,5	66 12,4	19 3,6	532 100
Tratamiento ante casos de bullying, discriminación o algún tipo de violencia, acoso en la escuela	199 37,4	119 22,4	77 14,5	29 5,5	13 2,4	78 14,7	17 3,2	532 100
Promoción de la participación/protagonismo estudiantil en distintos temas y actividades que hacen al funcionamiento institucional	212 39,8	134 25,2	89 16,7	14 2,6	5 0,9	57 10,7	21 3,9	532 100

Nota: la lectura de datos de esta tabla debe hacerse por ítem/ aspecto según fila. No son comparables, cada aspecto fue evaluado en sí mismo.

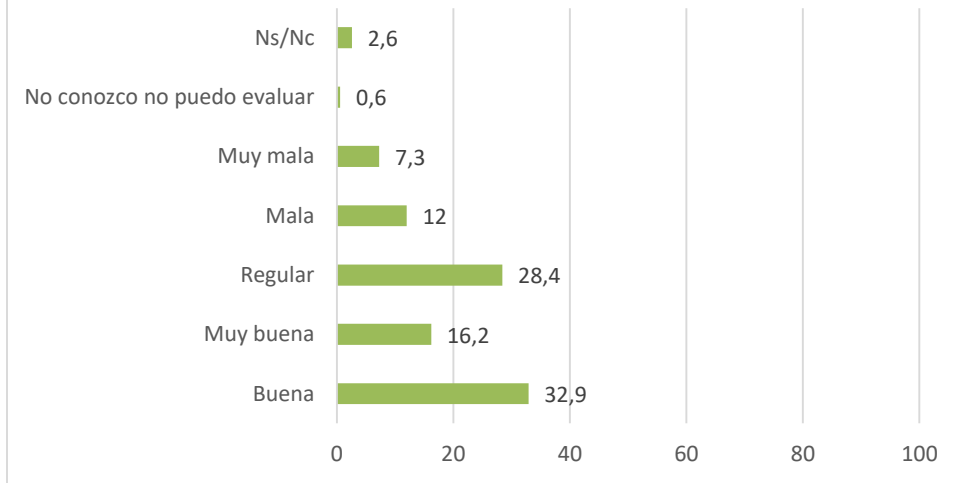
Acceso a la información académica y administrativa



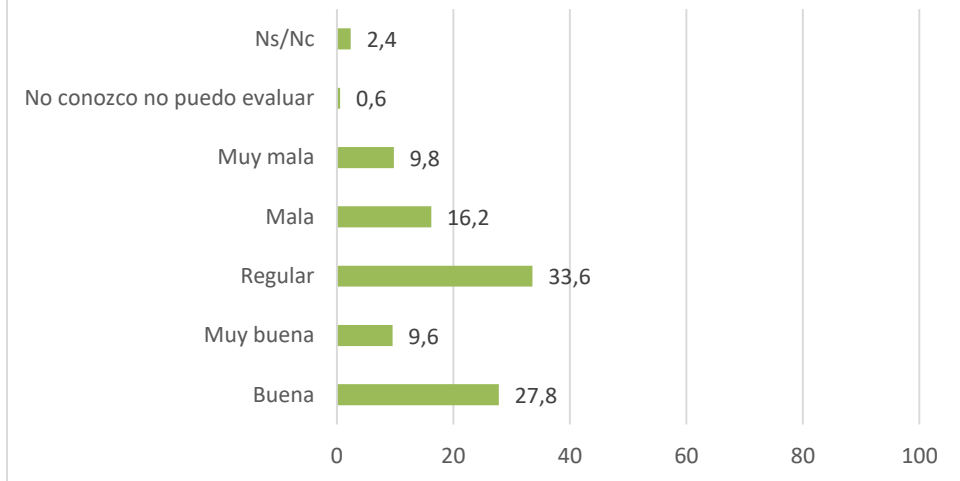
Respuesta obtenida ante solicitudes o dudas



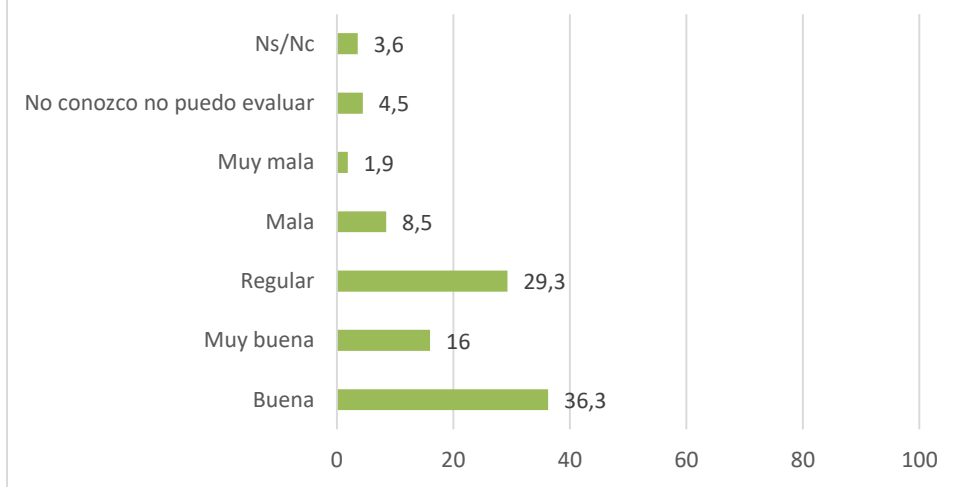
Condiciones de comodidad en el aula



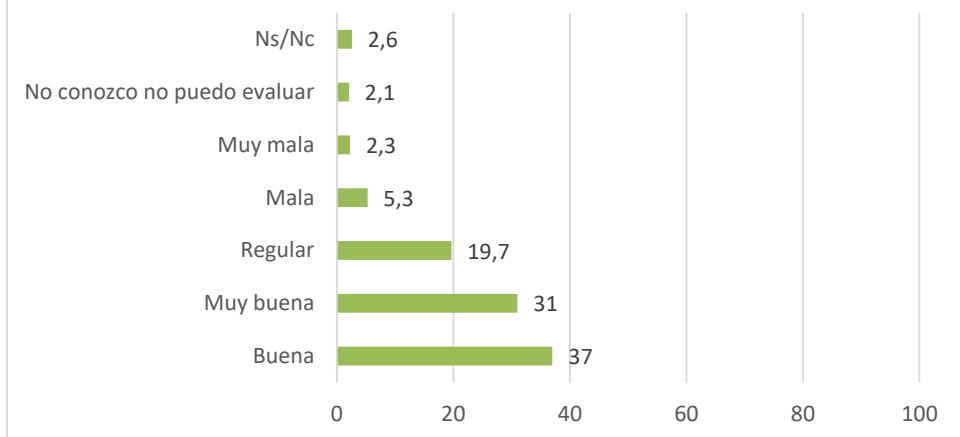
Distribución horaria



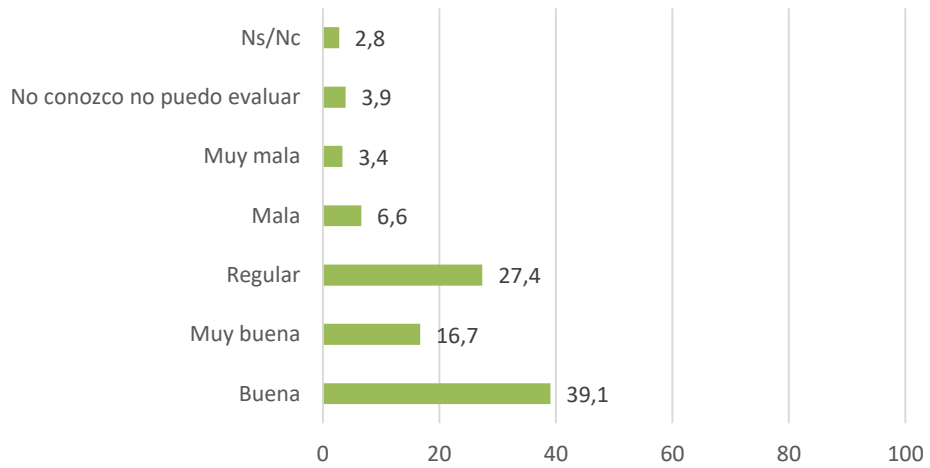
Modo de resolución de conflictos/ problemas



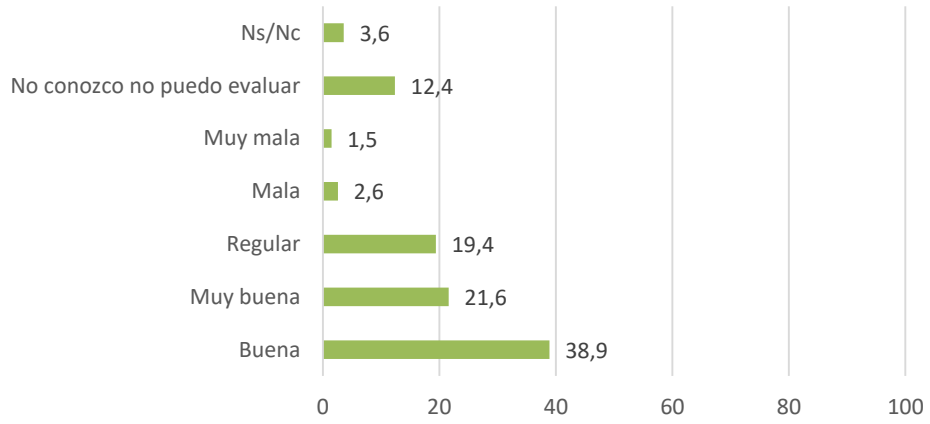
Promoción de actividades recreativas, sociales, deportivas de participación social



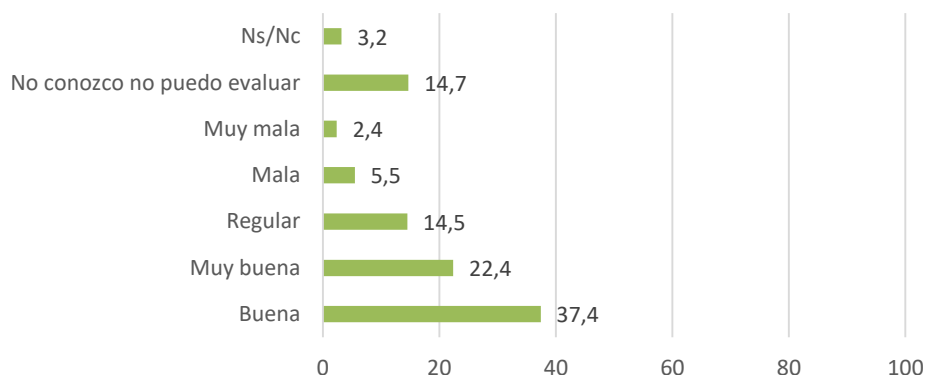
Escucha y atención a las demandas estudiantiles



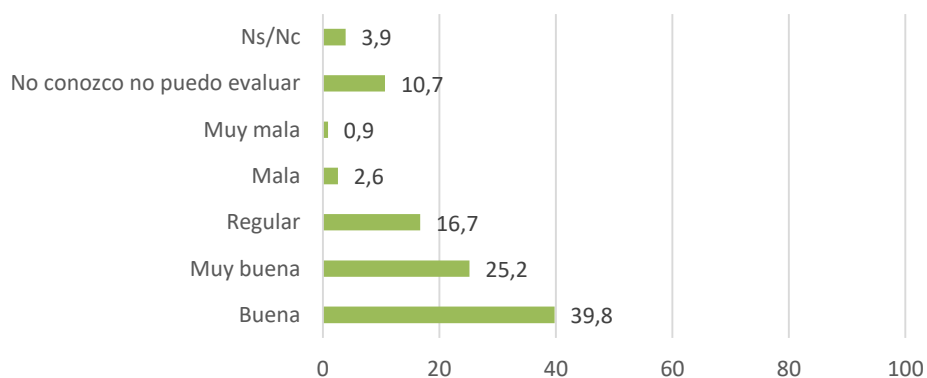
Promoción de la identidad técnica y sentido de pertenencia



Tratamiento ante casos de bullying, discriminación o algún tipo de violencia, acoso en la escuela

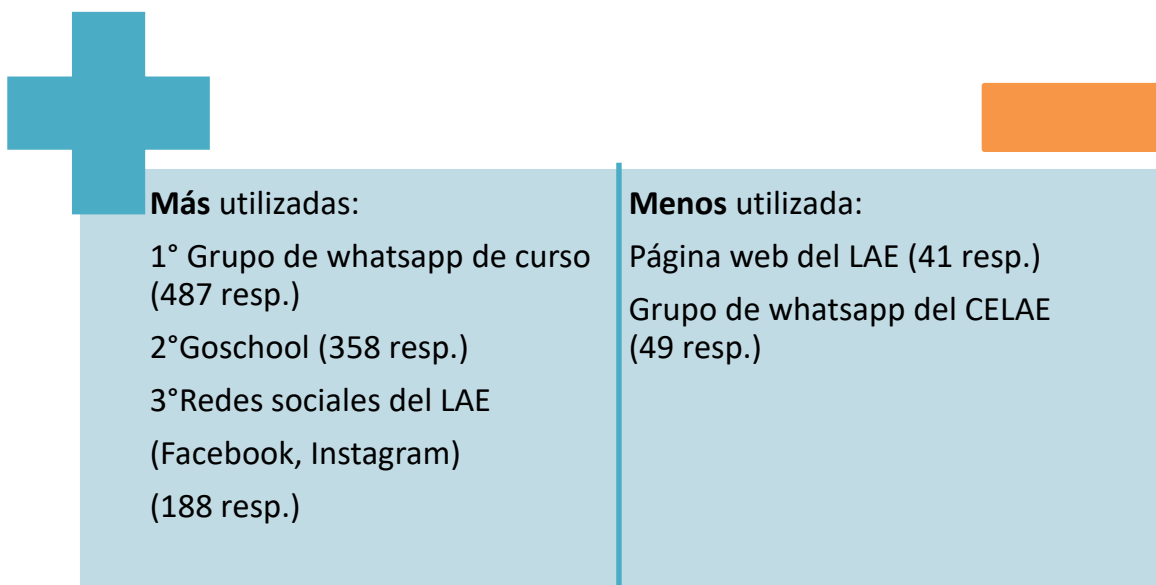


Promoción de la participación/protagonismo estudiantil en distintos temas y actividades que hacen al funcionamiento institucional



Comunicación institucional

Medios que utiliza el/la estudiante para informarse de las cuestiones importantes de la escuela



Medio utilizado principalmente para informarse de las cuestiones importantes de la escuela

	Frecuencia	Porcentaje
Grupo de whatsapp del curso	372	69,9
Goschool	97	18,2
Redes sociales del LAE (Facebook, Instagram)	31	5,8
Página web de LAE	14	2,6
Grupo de whatsapp del centro de estudiantes (CELAE)	9	1,7
Ns/Nc	9	1,7
Total	532	100

Afirmaciones con las que está más de acuerdo el/la estudiante en relación a las comunicaciones oficiales de la escuela realizadas a través de Goschool

